

БЪЛГАРИЯ



Население **7 000 039**

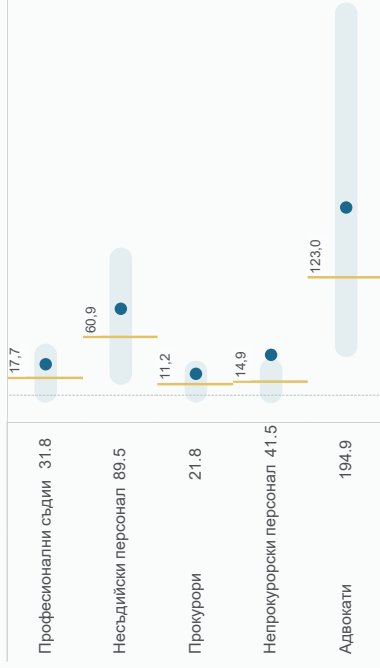
БВП на глава от населението **7 855 €**

Средно брутно годишно възнаграждение **6 964 €**

Разменен курс **1.95583**

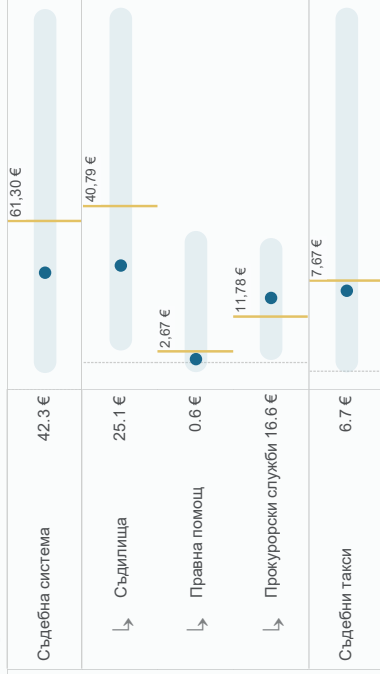
Човешки ресурси

(за 100 000 жители)




Финансови ресурси

В евро, за жител



Възнаграждения на съдии и прокурори

Съотношение със средната годишна заплата в началото и в края на кариерата



Назначаване и повишение на съдии

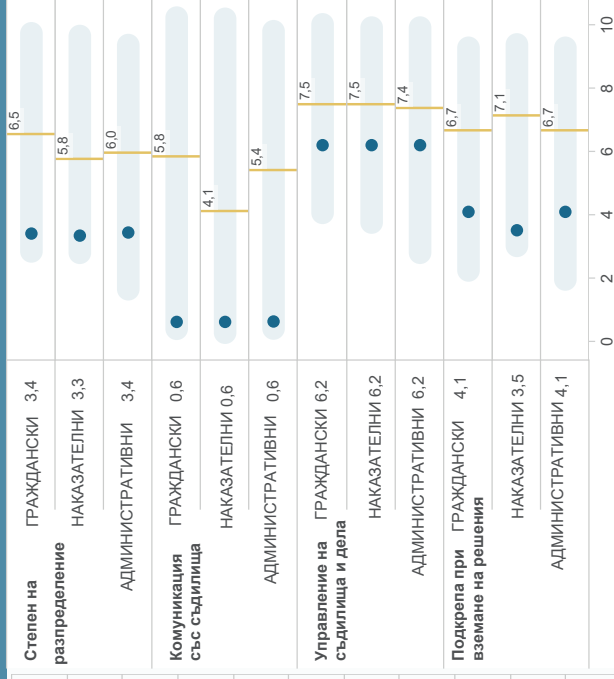
Орган по назначаване	Измества се от орган, съставен изцяло от съдии	6	44	X
	Измества се от орган, съставен изцяло от несъдийски персонал	6	45	X
	Измества се от орган, съставен изцяло от съдии и несъдийски персонал	43	7	✓
Орган по повишение	Същият орган, който назначава съдии	32	18	✓
Критерии за повишение	Трудов стаж	39	11	✓
	Критерии за повишение: Професионални умения	39	11	✓
	Критерии за повишение: Представяне	30	20	✓
	Критерии за повишение: Резултати от оценки	32	18	✓
	Критерии за повишение: Субективни критерии	30	20	✓
	Други критерии за повишение	14	38	✓
	Няма критерии за повишение	4	46	X

Назначаване и повишение на прокурори

Орган по назначаване	Измества се от орган, съставен изцяло от прокурори	16	34	X
	Измества се от орган, съставен изцяло от непрокурорски персонал	4	46	X
	Измества се от орган, съставен изцяло от прокурори и непрокурорски персонал	33	7	✓
Орган по повишение	Същият орган, който назначава прокурори	35	15	✓
Критерии за повишение	Критерии за повишение: Трудов стаж	46	4	✓
	Критерии за повишение: Професионални умения	46	4	✓
	Критерии за повишение: Представяне	29	21	✓
	Критерии за повишение: Резултати от оценки	38	12	✓
	Критерии за повишение: Субективни критерии	34	16	✓
	Други критерии за повишение	19	31	X
	Няма критерии за повишение	49	4	X

ИКТ в съдебната система

(индекс от 0 до 10)



Показатели за ефективност на СЕРЕЈ

Процент приключени производства (CR) = (Решени дела / Входящи дела) *100 | Време за разглеждане на висшестепенните дела (DT) = (Висши дела / Решени дела) *365
 Входящи дела = Всички нови дела към момента в рамките на годината | Решени дела = Дела, финализирани към момента в рамките на годината | Висши дела = Нерешени дела към 31-ви декември.

	Процент приключени производства		Време за разглеждане на висшестепенните дела		Входящи дела /100 жители		Решени дела /100 жители		Висши дела /100 жители				
	100.7%	101.7%	183 дни	51 дни	2.23	2.14	0.23	0.24	неналичен	неналичен			
Граждански дела	1-ва инстанция NA	2-ра инстанция NA	Висша инстанция 95.5%		201	141	207	0.05	0.116	неналичен	неналичен	0.056	0.307
Наказателни дела	1-ва инстанция 99.3%	2-ра инстанция 100.5%	Висша инстанция 102.0%		122	104	114	1.62	2.176	2.176	0.183	0.184	0.025
Административни дела	1-ва инстанция 99.7%	2-ра инстанция 100.8%	Висша инстанция 100.3%		241	209	228	0.33	0.445	0.445	0.210	0.212	0.034
					112 дни	59 дни	140 дни	0.04	0.227	0.227	0.018	0.228	0.088

Обвинителни дела на 100 жители

Получени	1.64	2.07	Получени	189.65
Прекратени	1.12	1.04	Прекратени	74.55
Приключени с наказание NA	0.20		Приключени с наказание NA	16.07
Обвинени пред съда 0.43	0.59		Обвинени пред съда 19.8	51.61

Забележка: Съществуват различни методологии за изчисляване на броя на делата в статистиката на прокуратурата по събитие или по извършител. СЕРЕЈ събира данни за всяко дело (събитие), но някои страни ги представят по извършител.

Посредничеството, свързано със съда

Съдебната система предвижда ли процедури за медиация, свързани със съда?	Задължителна медиация преди предявяването на съдебен иск	Задължителна медиация, заявена от съдия	Алтернативно разрешаване на спорове Арбитраж	Помирително споразумение	Посредничеството (различно от съдебно посредничество)	Друго Алтернативно разрешаване на спорове
✓	✗	✗	✓	✓	✓	✓

Уебсайтове, свързани със съдебната власт

Съдебна практика

<http://www.sac.government.bg>; <http://www.vks.bg>

Законодателство

<http://dy.parliament.bg>

Други официални уеб страници

www.compensation.bg