



## Droits en ligne

### Sensibilisation des consommateurs

*Pour naviguer judicieusement sur les sites de commerce électronique, les consommateurs doivent comprendre comment vérifier la fiabilité d'un site web et comment divulguer un minimum de données personnelles.*

-  Nous recevons tous, à un moment ou à un autre, des courriels d'hameçonnage tentants dans notre boîte aux lettres, souvent accompagnés d'une offre pour gagner un prix «trop beau pour être manqué».
-  Montrez des exemples d'hameçonnage en classe et rappelez aux élèves de ne jamais ouvrir de tels e-mails, même s'ils semblent provenir d'amis ou de membres de la famille. Il vaut mieux être sûr que désolé !

*Donner aux élèves les moyens de protéger leur vie privée et celle des autres dans le monde réel et virtuel.*

### Autres publications du Conseil de l'Europe sur l'éducation à la citoyenneté numérique

- ▶ Educating for a video game culture – A map for teachers and parents (2021)
- ▶ Digital citizenship education - Trainers' Pack (2020)
- ▶ Digital Citizenship Education – Lesson plans for educators available at <https://www.coe.int/en/web/education/new-materials>
- ▶ Digital Citizenship Education Handbook (2019)
- ▶ Bullying: perspectives, practice and insights (2017)
- ▶ Internet Literacy Handbook (2017)

De plus amples informations sont disponibles à l'adresse suivante :  
[www.coe.int/education](http://www.coe.int/education)

## Protection de la vie privée et des données personnelles

Donner aux élèves les moyens de protéger leur propre vie privée et celle des autres

Auteurs :  
Janice Richardson  
Veronica Samara  
Avec des remerciements particuliers à Pascale Serrier.



PREMS 074322

FRA



[www.coe.int](http://www.coe.int)

Le Conseil de l'Europe est la principale organisation de défense des droits de l'homme du continent. Il comprend 46 États membres, dont l'ensemble des membres de l'Union européenne. Tous les États membres du Conseil de l'Europe ont signé la Convention européenne des droits de l'homme, un traité visant à protéger les droits de l'homme, la démocratie et l'État de droit. La Cour européenne des droits de l'homme contrôle la mise en œuvre de la Convention dans les États membres.



Pour les enseignants



## Être en ligne



### Accès et Inclusion

*Les enfants ont le droit de se sentir en sécurité et de voir leur vie privée protégée lorsqu'ils sont en ligne.*

-  Veillez à ce que vos élèves n'utilisent que les outils et plateformes en ligne approuvés par l'école pour les activités de classe.
-  Ne prenez pas et ne diffusez pas de photos ou de vidéos des élèves sans avoir obtenu au préalable le consentement écrit de leurs parents ou, selon leur âge, des élèves eux-mêmes.



### Apprentissage et créativité

*Les enfants doivent comprendre comment utiliser l'internet de manière créative sans mettre en péril leur vie privée en divulguant trop de données personnelles.*

-  Demandez à vos élèves de créer une image, un dessin ou un texte pour le blog de l'école.
-  Avant de publier leurs créations, aidez-les à établir une liste de contrôle pour vous assurer qu'ils ne divulguent aucune donnée privée.

### Éducation aux médias et à l'information


*L'éducation aux médias et à l'information consiste notamment à savoir ce que sont les informations personnelles et comment utiliser les technologies en ligne sans sacrifier notre vie privée.*

-  Discutez avec vos élèves de la signification des données personnelles et sensibles.
-  Sont-ils conscients des données personnelles qu'ils peuvent divulguer lorsqu'ils créent des comptes ou des profils en ligne pour accéder à leurs plateformes préférées ?

## Bien-être en ligne



### Éthique et empathie

*La protection des données à caractère personnel comprend également la sauvegarde de la vie privée des personnes avec lesquelles nous communiquons, tant hors ligne qu'en ligne.*

-  Discutez avec vos élèves de l'importance de la netiquette, qui consiste à utiliser l'internet de manière équitable et éthique, en respectant les autres personnes et leur vie privée.



### Santé et bien-être

*Lorsque des plateformes ou des entreprises collectent des données personnelles, les utilisateurs ont le droit de savoir comment leurs données sont utilisées. Nous avons tous le droit de faire effacer nos données personnelles lorsqu'elles ne sont plus nécessaires aux fins convenues ou si elles sont utilisées de manière illégale.*

-  Veillez à ce que toutes les données personnelles des élèves et du personnel soient traitées dans votre école conformément aux [règles de protection des données](#).
-  L'accès non autorisé ou la fuite de données pourraient mettre en danger la vie privée et le bien-être des étudiants et du personnel.

### e-Présence et communication



*Il est important que les enfants apprennent à maintenir une e-présence saine et qu'ils soient pleinement conscients des données personnelles qu'ils doivent protéger dans leurs actions et communications en ligne.*

-  Réfléchissez avant de publier : discutez avec vos élèves de ce que cela signifie réellement.
-  Ce que nous publions en ligne peut être consulté et utilisé à mauvais escient par presque tout le monde. Nous devons donc faire très attention à ne pas révéler d'informations privées sur nous-mêmes et sur les autres.

## Droits en ligne



### Participation active

*Les enfants doivent être informés de leur droit à la vie privée d'une manière adaptée à leur âge et à leur degré de maturité. Leur capacité à exercer leurs droits et à agir de manière autonome ne l'emporte pas sur le pouvoir des parents d'exercer ces mêmes droits au nom de leur enfant, et de leur fournir un soutien pendant le processus.*

-  **Donnez votre avis** : demandez à vos élèves de parler des moyens de protéger leur vie privée, leurs données et leurs droits en ligne.
-  Demandez-leur de créer des mèmes ou des posters amusants sur la protection des données personnelles, et affichez leurs créations sur le mur de la classe ou de l'école.


### Droits et responsabilités

*Les jeunes étant souvent les utilisateurs les plus avides et les premiers à adopter les technologies en ligne, il convient de les encourager à exprimer leur opinion sur les droits et responsabilités en ligne. Que savent-ils et que pensent-ils du RGPD ?*

-  Les écoles ont la responsabilité de montrer leur conformité au RGPD et d'enseigner aux élèves ce que cela signifie en termes de vie privée et de protection des données.
-  Travaillez avec le personnel de l'école et/ou des élèves plus âgés pour créer une affiche adaptée aux enfants sur les droits et les responsabilités prévus par le RGPD. Discutez du sujet en classe, et affichez l'affiche dans un endroit accessible au public dans l'école.

### Vie privée et sécurité

*Les enfants doivent apprendre à se méfier lorsque des services en ligne ou hors ligne leur demandent des données personnelles.*

-  Informez-vous sur la politique de confidentialité de votre établissement afin de vous assurer que vous avez pris les mesures de sécurité adéquates pour prévenir les attaques malveillantes et les fuites de données qui pourraient mettre en péril les informations personnelles des élèves.