

🔒 Práva online

Spotrebiteľská uvedomelosť

Aby sa spotrebiteľia mohli rozumne pohybovať na stránkach elektronického obchodu, musia vedieť, ako overiť dôveryhodnosť webovej stránky a ako zverejniť minimum osobných údajov.

- 🔒 Všetci sme niekedy dostali do poštovej schránky lákavé podvodné e-maily, často s ponukou vyhrať cenu, ktorá je «príliš dobrá na to, aby sme si ju nechali ujsť».
- 🔒 Na hodine ukážte niekoľko príkladov phishingu a upozornite študentov, aby takéto e-maily nikdy neotvárali, aj keď vyzerajú ako od priateľov alebo rodiny. Je lepšie mať istotu, ako ľutovať!

Posilňujeme zručnosti študentov v oblasti ochrany svojho súkromia, aj súkromia iných.

Ďalšie publikácie Rady Európy o vzdelávaní v oblasti digitálneho občianstva

- ▶ Educating for a video game culture – A map for teachers and parents (2021)
- ▶ Digital citizenship education - Trainers' Pack (2020)
- ▶ Digital Citizenship Education – Lesson plans for educators available at <https://www.coe.int/en/web/education/new-materials>
- ▶ Digital Citizenship Education Handbook (2019)
- ▶ Bullying: perspectives, practice and insights (2017)
- ▶ Internet Literacy Handbook (2017)

Ďalšie informácie sú k dispozícii na:
www.coe.int/education

Ochrana súkromia a osobných údajov

Posilňujeme zručnosti študentov v oblasti ochrany svojho súkromia, aj súkromia iných

Autori:
Janice Richardson
Veronica Samara
Preklad: digiQ

digiQ



PREMS 036923

SLK



www.coe.int



Rada Európy je najvýznamnejšou organizáciou na ochranu ľudských práv na európskom kontinente. Rada Európy má 46 členských štátov, vrátane všetkých členských štátov Európskej únie. Všetky členské štáty Rady Európy podpísali Európsky dohovor o ľudských právach zameraný na ochranu ľudských práv a na podporu demokracie a právneho štátu. Európsky súd pre ľudské práva dohliada na dodržiavanie dohovoru v členských štátoch.

Pre učiteľov

Život online



Prístup a inklúzia

Deti majú právo cítiť sa bezpečne a mať chránené súkromie, keď sú online.

-  Dbajte na to, aby vaši žiaci používali na triedne aktivity len školou schválené online nástroje a platformy.
-  Nefotografujte ani nešírte fotografie alebo videá žiakov, ak nemáte predchádzajúci písomný súhlas od ich rodičov alebo, v závislosti od veku, od samotných žiakov.



Učenie a tvorivosť

Deti musia pochopiť, ako kreatívne používať internet bez toho, aby ohrozili svoje súkromie a odhalili príliš veľa osobných údajov.

-  Nechajte žiakov vytvoriť obrázok, kresbu alebo text pre školský blog.
-  Pred zverejnením ich prác im pomôžte vytvoriť kontrolný zoznam, aby ste sa uistili, že neprezradia žiadne súkromné údaje.

Mediálna a informačná gramotnosť


Mediálna a informačná gramotnosť zahŕňa znalosť toho, čo sú to osobné údaje a ako môžeme používať online technológie bez toho, aby sme obetovali svoje súkromie.

-  Diskutujte so študentmi o význame osobných a citlivých údajov.
-  Sú si vedomí toho, aké osobné údaje môžu zverejňovať, keď si vytvárajú účty alebo online profily na prístup k obľúbeným platformám?

Pohoda online



Etika a empatia

Ochrana osobných údajov zahŕňa aj ochranu súkromia ľudí, s ktorými komunikujeme offline aj online.

-  Diskutujte so žiakmi o dôležitosti netikety, čo znamená používať internet čestne a eticky, rešpektovať iných ľudí a ich súkromie.



Zdravie a pohoda

Keď platformy alebo spoločnosti zhromažďujú osobné údaje, používatelia majú právo vedieť, ako sa ich údaje používajú. Všetci máme právo na vymazanie svojich osobných údajov, ak už nie sú potrebné na dohodnutý účel alebo ak sa používajú nezákonne.

-  Zabezpečte, aby sa všetky osobné údaje študentov a zamestnancov vašej školy spracúvali v súlade s zákonom o ochrane údajov.
-  Neoprávnený prístup k údajom alebo ich únik by mohol ohroziť súkromie a blaho študentov aj zamestnancov.

Online život a komunikácia



Je dôležité, aby sa deti naučili zachovávať zdravú elektronickú prítomnosť a aby si plne uvedomovali, ktoré osobné údaje musia chrániť pri svojich činnostiach a komunikácii online.

-  «Premýšľaj, než niečo uverejníš»: prediskutujte so študentmi, čo to skutočne znamená.
-  K tomu, čo zverejníme na internete, môže mať prístup a zneužiť takmer ktokoľvek, preto musíme byť veľmi opatrní, aby sme nezverejnili súkromné informácie o sebe a iných.

Práva online



Aktívna participácia

Deti by mali byť informované o svojich právach na súkromie spôsobom primeraným ich veku a úrovni vyspelosti. Ich schopnosť uplatňovať svoje práva a konať samostatne neprevyšuje nad právomocou rodičov/zákonných zástupcov uplatňovať tie isté práva v mene svojho dieťaťa a poskytovať mu počas tohto procesu podporu.

-  **Vyjadrite svoj názor:** požiadajte študentov, aby hovorili o spôsoboch, ako môžu chrániť svoje súkromie, údaje a práva online.
-  Požiadajte ich, aby vytvorili vtipné meme alebo plagáty o ochrane osobných údajov a svoje výtvary zverejnili na stene triedy alebo školy.


Práva a povinnosti

Keďže mladí ľudia sú najzraniteľšími a často prvými používateľmi online technológií, mali by byť podporovaní v tom, aby vyjadrili svoj názor na práva a povinnosti online. Čo vedia a čo si myslia o GDPR?

-  Školy sú povinné preukázať súlad s GDPR a naučiť študentov, čo to znamená z hľadiska ochrany súkromia a údajov.
-  V spolupráci s inými učiteľmi a/alebo staršími žiakmi vytvorte plagát vhodný pre deti o právach a povinnostiach, ktoré GDPR stanovuje. Diskutujte o tejto téme v triede a plagát vystavte na verejne prístupnom mieste v škole.

Súkromie a bezpečnosť

Deti by sa mali naučiť byť opatrné, keď od nich online alebo offline služby požadujú osobné údaje.

-  Informujte sa o zásadách ochrany osobných údajov vašej školy, aby ste si boli istí, že ste prijali správne bezpečnostné opatrenia na zabránenie škodlivým útokom a úniku údajov, ktoré by mohli ohroziť osobné údaje študentov.