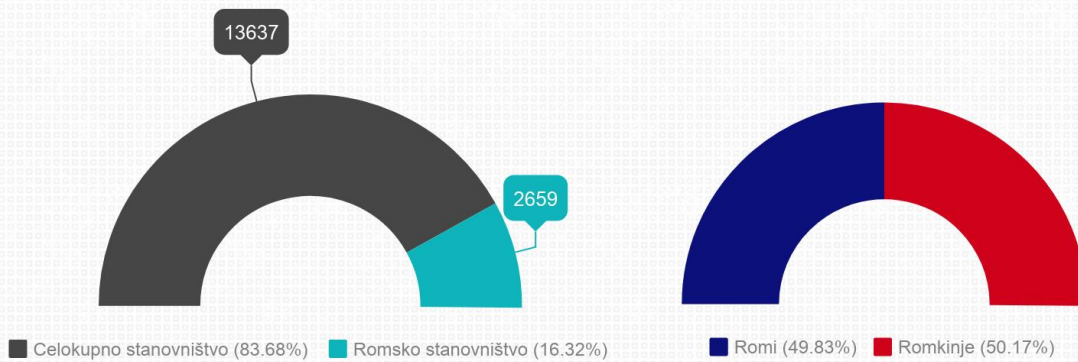


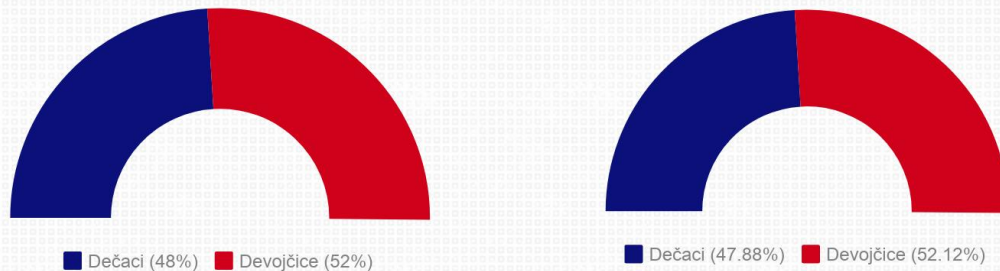
Kostolac



01 | demografija



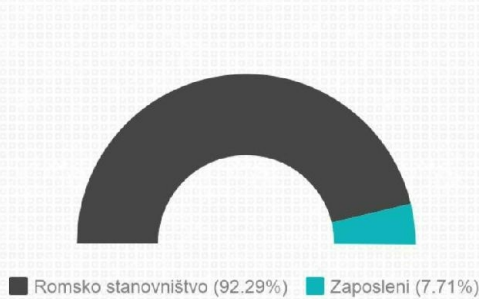
02 | obrazovanje



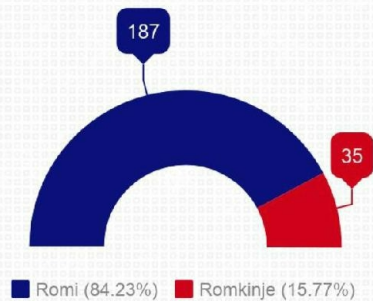
600 Broj romske dece koja žive na teritoriji Kostolca (uzrast 6-15 godina)

480 Broj romske dece koja pohađa školu (uzrast 6-15 godina)

03 | zapošljavanje

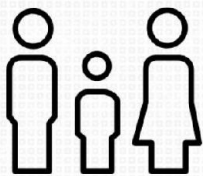


222 Broj pripadnika romske populacije koji ima posao



187 ♂ **35** ♀

04 | stanovanje



Prosečan broj članova romskog domaćinstva **5**



Broj domaćinstava koji nije povezan kanalizacijom mrežom **380**



Procenat domaćinstava koji nije u mogućnosti da plati komunalne usluge **35%**

05 | zdravstvo



Dom zdravlja udaljen do 5 km od romskih naselja

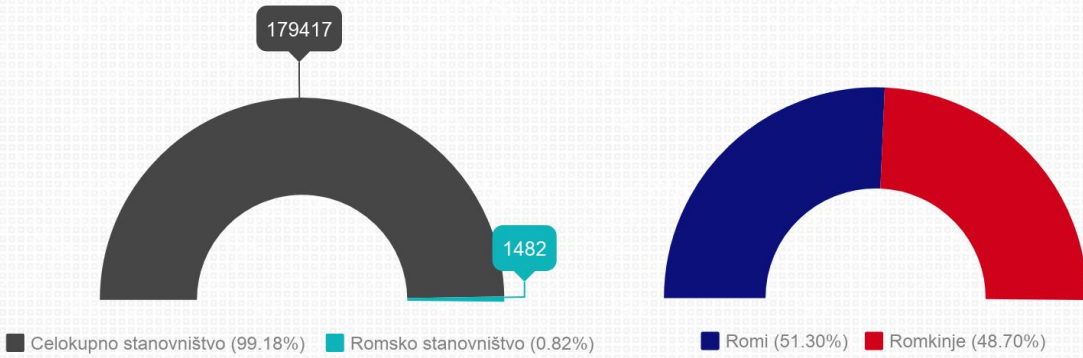


Procenat romskog stanovništva registrovan u zdravstvenom sistemu **90%**

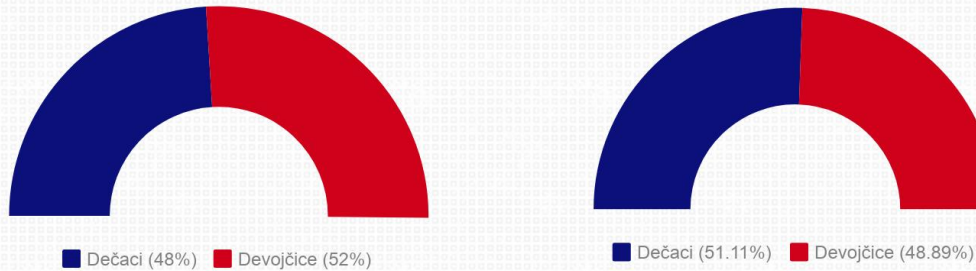
Kragujevac



01 | demografija



02 | obrazovanje



600 Broj romske dece koja žive na teritoriji Kragujevca (uzrast 6-15 godina)

450 Broj romske dece koja pohađa školu (uzrast 6-15 godina)


03 | zapošljavanje



■ Romsko stanovništvo (66.85%) ■ Zaposleni (33.15%)

735

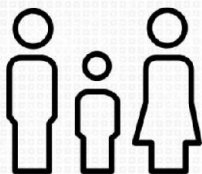
Broj
pripadnika
romske
populacije koji
ima posao



■ Romi (36.46%) ■ Romkinje (63.54%)

268 ♂ **467** ♀

04 | stanovanje



Prosečan
broj članova
romskog
domaćinstva **5**



Broj
domaćinstava
koji nije povezan
kanalizacijom
mrežom **300**



Procenat
domaćinstava
koji nije u
mogućnosti da
plati komunalne
usluge **80**
%

05 | zdravstvo



Dom zdravlja
a udaljen do
5 km od
romskih
naselja

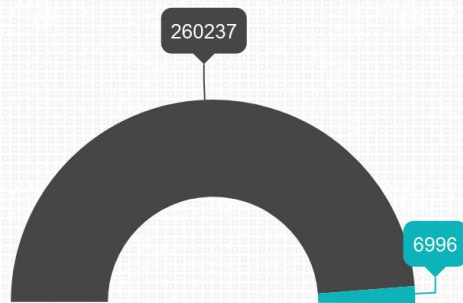


Procenat
romskog
stanovništva
registrovan
u zdravstveno
m sistemu **95**
%

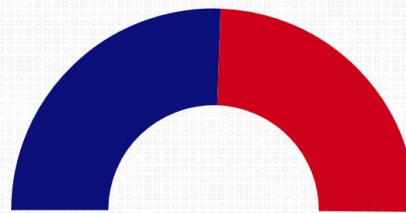
Niš



01 | demografija

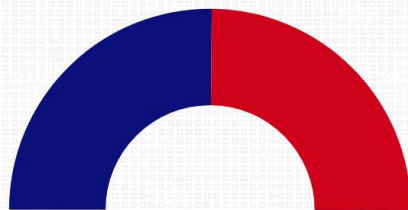


■ Celokupno stanovništvo (97.38%) ■ Romsko stanovništvo (2.62%)

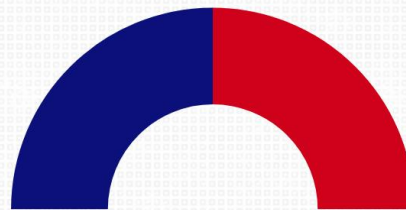


■ Romi (50.91%) ■ Romkinje (49.09%)

02 | obrazovanje



■ Dečaci (50.19%) ■ Devojčice (49.81%)



■ Dečaci (50%) ■ Devojčice (50%)
Informacija o polovima nije dostupna

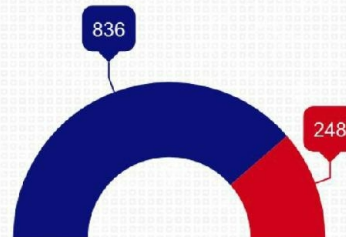
2072 Broj romske dece koja žive na teritoriji Niša (uzrast 6-15 godina)

1114 Broj romske dece koja pohađa školu (uzrast 6-15 godina)

03 | zapošljavanje



■ Romsko stanovništvo (86.58%) ■ Zaposleni (13.42%)



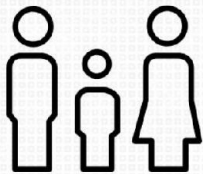
■ Romi (77.12%) ■ Romkinje (22.88%)

1084

Prijavljenih
lica u
Nacionalnom
Savetu za
Zapošljavanje

836 ♂ **248** ♀

04 | stanovanje



Prosečan broj članova romskog domaćinstva **5**



Procena broj ilegalnih domaćinstava **70**



Procenat domaćinstava koji nije u mogućnosti da plati komunalne usluge **80%**

05 | zdravstvo



Dom zdravlja udaljen do 5 km od romskih naselja




Procenat romskog stanovništva registrovan u zdravstvenom sistemu **90%**


Od žaci



01 | demografija

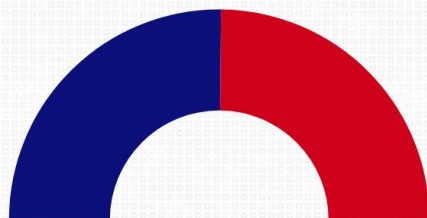


■ Celokupno stanovništvo (96.68%) ■ Romsko stanovništvo (3.32%)




■ Romi (52.37%) ■ Romkinje (47.63%)

02 | obrazovanje



■ Dečaci (50.19%) ■ Devojčice (49.81%)

269 Broj romske dece
koja žive na teritoriji
Odžaka
(uzrast 6-15 godina)



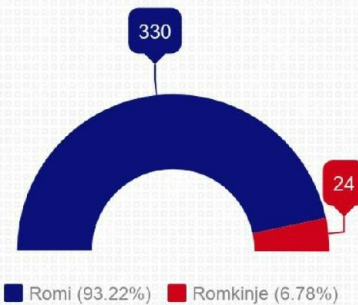
■ Dečaci (50.19%) ■ Devojčice (49.81%)

269 Broj romske dece
koja pohađa školu
(uzrast 6-15
godina)

03 | zapošljavanje

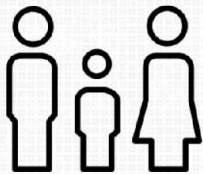


56 Broj pripadnika romske populacije koji ima posao



41 ♂ **15** ♀

04 | stanovanje



Prosečan broj članova romskog domaćinstva **4**



Procena broj ilegalnih domaćinstava **154**




Procenat domaćinstava koji nije u mogućnosti da plati komunalne usluge **70%**

05 | zdravstvo



Dom zdravlja udaljen do 5 km od romskih naselja

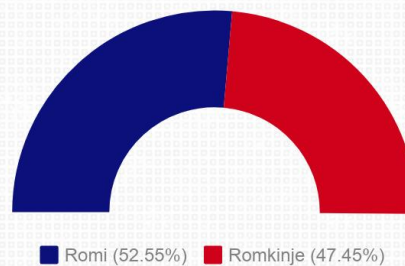
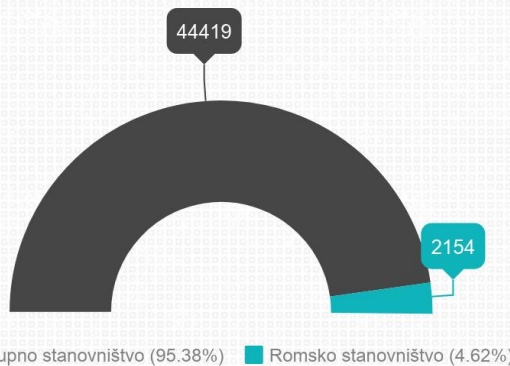


Procenat romskog stanovništva registrovan u zdravstvenom sistemu **99%**

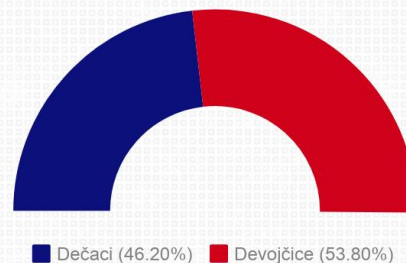
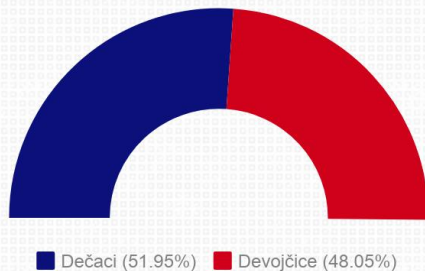
Prok uplje



01 | demografija



02 | obrazovanje



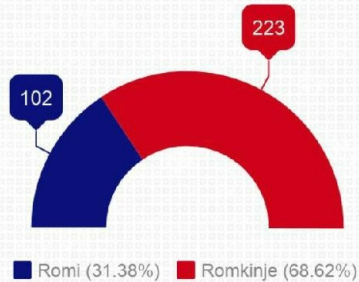
410 Broj romske dece koja žive na teritoriji Prokuplja (uzrast 6-15 godina)

368 Broj romske dece koja pohađa školu (uzrast 6-15 godina)

03 | zapošljavanje

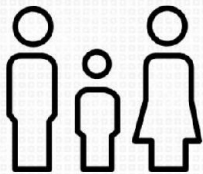


325 Broj pripadnika romske populacije koji ima posao



102 ♂ **223** ♀

04 | stanovanje



Prosečan broj članova romskog domaćinstva **5**



Broj domaćinstava koji nije povezan kanalizacijom mrežom **150**



Procenat domaćinstava koji nije u mogućnosti da plati komunalne usluge **60%**

05 | zdravstvo

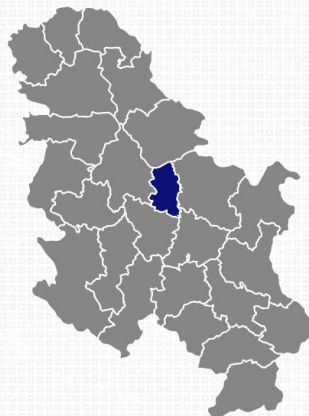


Dom zdravlja udaljen do 5 km od romskih naselja

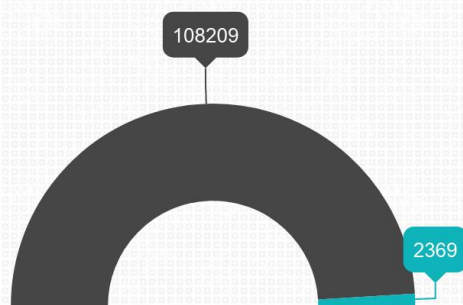


Procenat romskog stanovništva registrovan u zdravstvenom sistemu **95%**

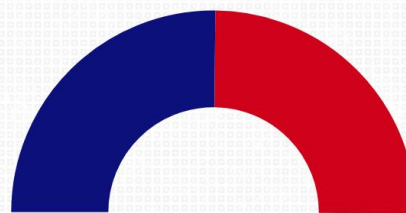
Sme dere vo



01 | demografija

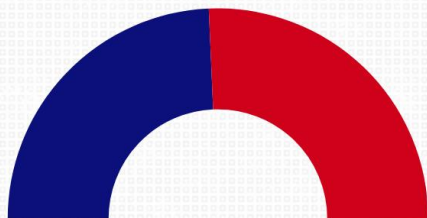


■ Celokupno stanovništvo (97.86%) ■ Romsko stanovništvo (2.14%)

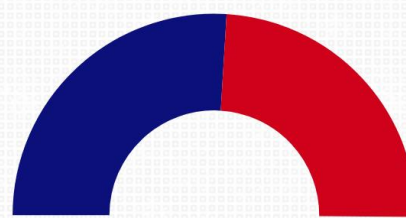


■ Romi (50.15%) ■ Romkinje (49.85%)

02 | obrazovanje



■ Dečaci (48.36%) ■ Devojčice (51.64%)

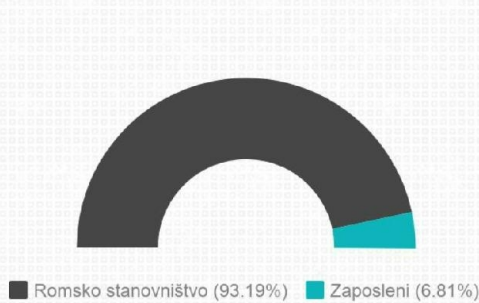


■ Dečaci (51.74%) ■ Devojčice (48.26%)

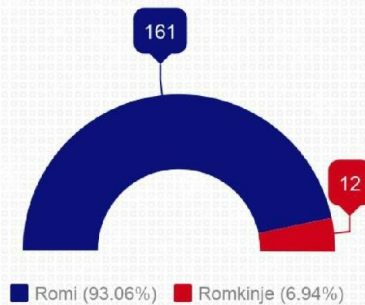
581 Broj romske dece
koja žive na teritoriji
Smedereva
(uzrast 6-15 godina)

489 Broj romske dece
koja pohađa školu
(uzrast 6-15
godina)

03 | zapošljavanje




173 Broj pripadnika
romske
populacije koji
ima posao



161 ♂ **12** ♀

04 | stanovanje



Prosečan broj članova romskog domaćinstva **5**



Broj ilegalnih domaćinstava **500**



Procenat domaćinstava koji nije u mogućnosti da plati komunalne usluge **40%**

05 | zdravstvo



Dom zdravlja udaljen do 5 km od romskih naselja

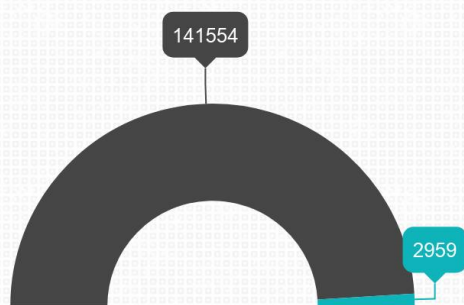


Procenat romskog stanovništva registrovan u zdravstvenom sistemu **90%**

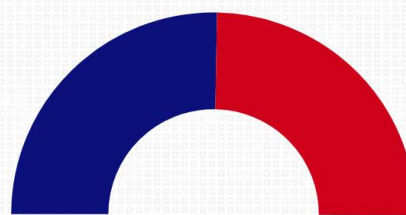
Subotica



01 | demografija

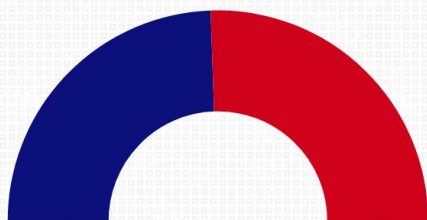


■ Celokupno stanovništvo (97.95%) ■ Romsko stanovništvo (2.05%)

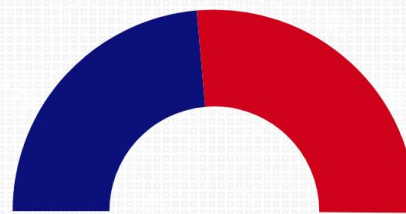


■ Romi (50.42%) ■ Romkinje (49.58%)

02 | obrazovanje



■ Dečaci (48.86%) ■ Devojčice (51.14%)



■ Dečaci (47.12%) ■ Devojčice (52.88%)

790 Broj romske dece koja žive na teritoriji Subotice (uzrast 6-15 godina)

764 Broj romske dece koja pohađa školu (uzrast 6-15 godina)


03 | zapošljavanje



■ Romsko stanovništvo (95.41%) ■ Zaposleni (4.59%)

142

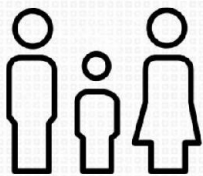
Broj pripadnika
romske
populacije koji
ima posao



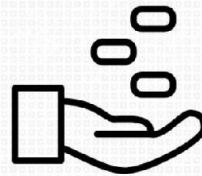
■ Romi (53.52%) ■ Romkinje (46.48%)

80 ♂ **60** ♀

04 | stanovanje



Prosečan
broj članova
romskog
domaćinstva **7**



Procena
broja domaćinstva
va koji nije u
mogućnosti da
plati dažbine

>
30

05 | zdravstvo



Dom zdravlja
udaljen do
5 km od
romskih
naselja



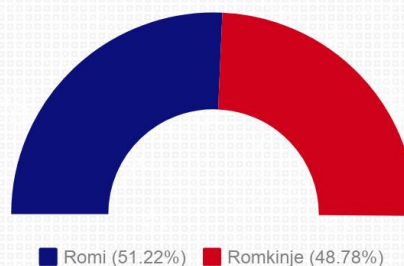
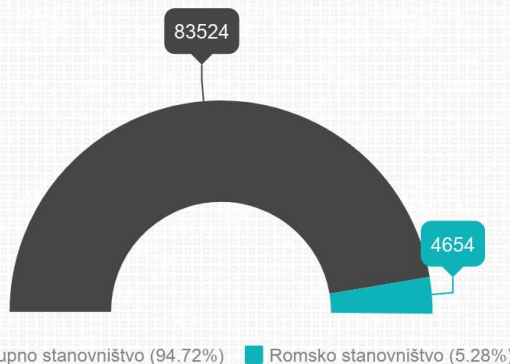
Procenat
romskog
stanovništva
registrovan
u zdravstveno
m sistemu

85
%


Vranje



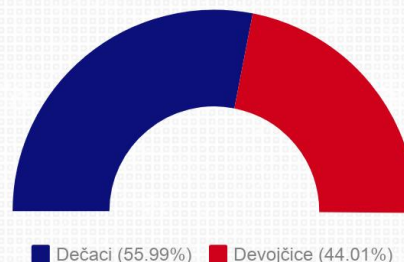
01 | demografija



02 | obrazovanje



* Informacija o polu nije dostupna



900 Broj romske dece koja žive na teritoriji Vranja (uzrast 6-15 godina)

559 Broj romske dece koja pohađa školu (uzrast 6-15 godina)

03 | zapošljavanje

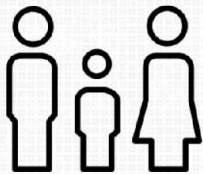


316 Broj pripadnika romske populacije koji ima posao



172 ♂ **144** ♀

04 | stanovanje



Prosečan broj članova romskog domaćinstva **5**



Procena broja ilegalnih domaćinstava **> 40**



Procenat domaćinstava koji nije u mogućnosti da plati komunalne usluge **35%**

05 | zdravstvo



Dom zdravlj a udaljen do 5 km od romskih naselja

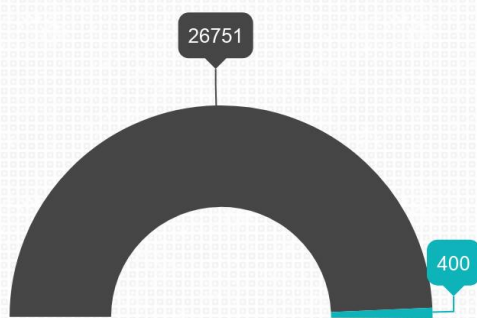


Procenat romskog stanovništva registrovan u zdravstvenom sistemu **99%**

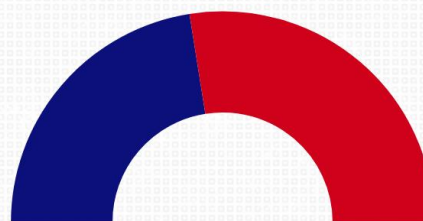
Vrnjačka Banja



01 | demografija




■ Celokupno stanovništvo (98.53%) ■ Romsko stanovništvo (1.47%)



■ Romi (45%) ■ Romkinje (55%)

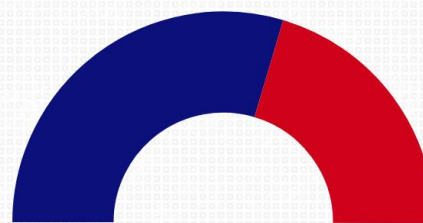
02 | obrazovanje



■ Dečaci (33.70%) ■ Devojčice (66.30%)

92

Broj romske dece koja žive na teritoriji Vrnjačke Banje (uzrast 6-15 godina)



■ Dečaci (58.93%) ■ Devojčice (41.07%)

55

Broj romske dece koja pohađa školu (uzrast 6-15 godina)

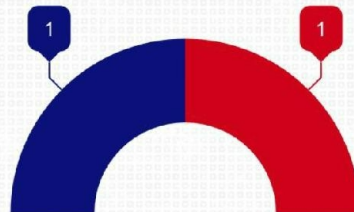
03 | zapošljavanje



■ Romsko stanovništvo (99.50%) ■ Zaposleni (0.50%)

2


Broj pripadnika
romske
populacije koji
ima stalan posao



■ Romi (50%) ■ Romkinje (50%)

Zaposlenost po polu

04 | stanovanje



Prosečan
broj članova
romskog
domaćinstva

4



Procenat
ilegalnih
domaćinstava

98
%



Procenat
domaćinstava
koji nije u
mogućnosti da
plati komunalne
usluge

98
%

05 | zdravstvo



Dom zdravlja
udaljen do
5km od
romskih
naselja



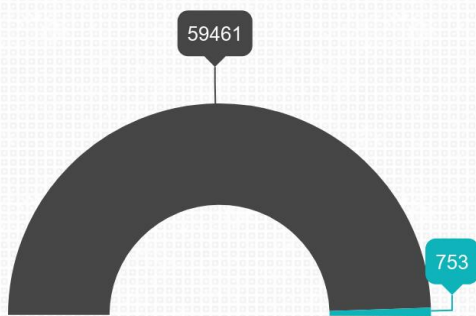
Procenat
romskog
stanovništva
registrovan
u zdravstvenom
sistemu

100
%

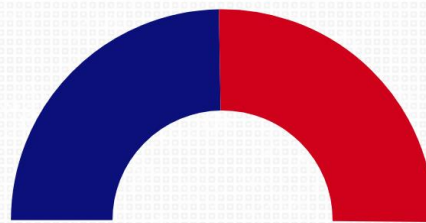
Zaj ečar



01 | demografija

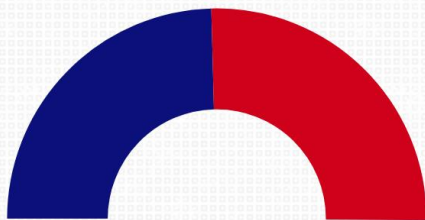


■ Celokupno stanovništvo (98.75%) ■ Romsko stanovništvo (1.25%)



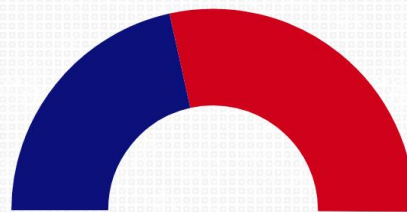
■ Romi (49.40%) ■ Romkinje (50.60%)

02 | obrazovanje



■ Dečaci (48.96%) ■ Devojčice (51.04%)

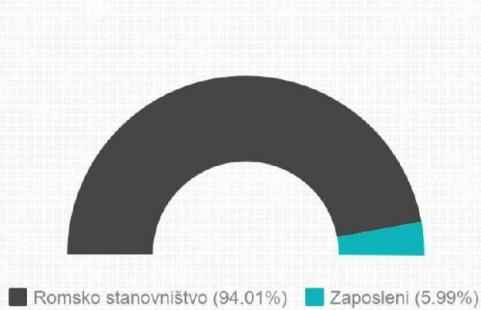
337 Broj romske dece koja žive na teritoriji Zaječara (uzrast 6-15 godina)



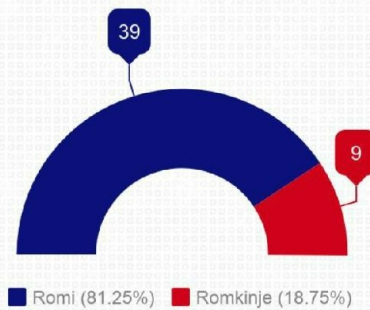
■ Dečaci (42.91%) ■ Devojčice (57.09%)

275 Broj romske dece koja pohađa školu (uzrast 6-15 godina)

03 | zapošljavanje




48 Broj pripadnika romske populacije koji ima posao



39 ♂ **9** ♀

04 | stanovanje



Prosečan broj članova romskog domaćinstva **4**



Broj domaćinstava koji nije povezan kanalizacijom mrežom **43**



Procenat domaćinstava koji nije u mogućnosti da plati komunalne usluge **60%**

05 | zdravstvo



Dom zdravlja udaljen do 5 km od romskih naselja

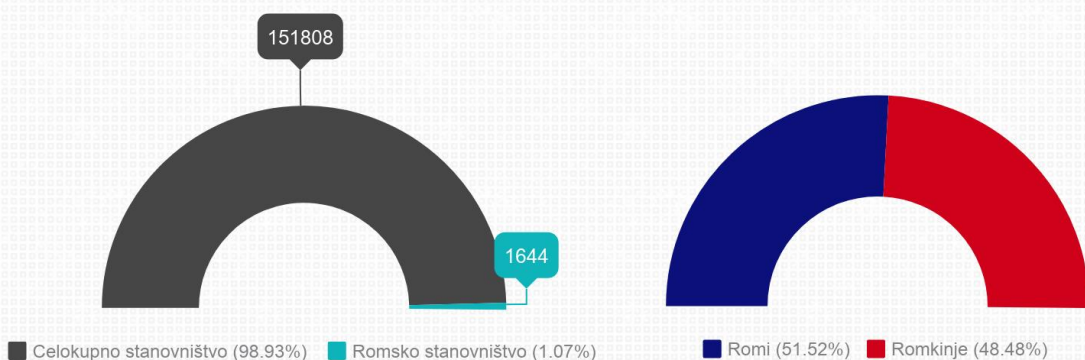


Procenat romskog stanovništva registrovan u zdravstvenom sistemu **90%**

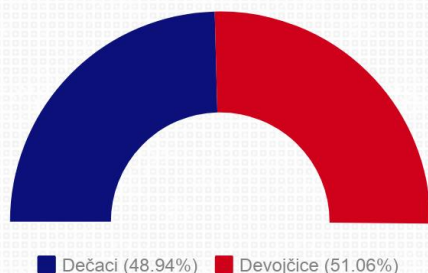
Beograd/ Zvezdara



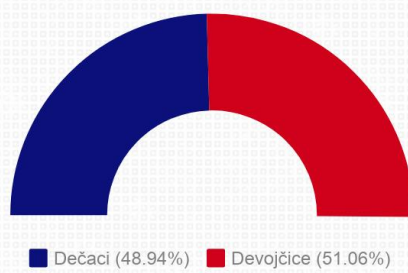
01 | demografija



02 | obrazovanje



470 Broj romske dece koja žive na teritoriji Zvezdare (uzrast 6-15 godina)



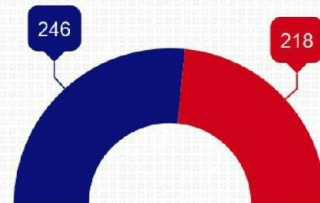
423 Broj romske dece koja pohađa školu (uzrast 6-15 godina)

03 | zapošljavanje



■ Romsko stanovništvo (77.99%) ■ Zaposleni (22.01%)

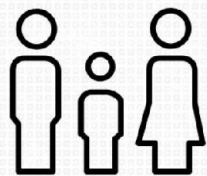
464 Broj pripadnika romske populacije koji ima posao



■ Romi (53.02%) ■ Romkinje (46.98%)

246 ♂ **218** ♀

04 | stanovanje



Prosečan broj članova romskog domaćinstva **5**



Procenat domaćinstava koji nije u mogućnosti da plati komunalne usluge **75%**

05 | zdravstvo



Dom zdravlja udaljen do 5 km od romskih naselja



Procenat romskog stanovništva registrovan u zdravstvenom sistemu **80%**