

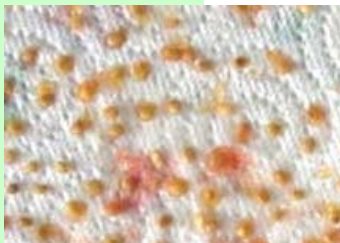
Activité 1 : Cultiver des tomates



Les tomates



Les graines



Les pousses



1.




Fais tremper les graines dans l'eau pendant 15 minutes.

2.



Prépare un trou large pour chaque plant. Installe les plants dans le trou et rebouche-le.

3.



Arrose les plants régulièrement.


4.

Plante le tuteur à l'extérieur du trou, mais juste au bord.



Attache le plant au tuteur au fur et à mesure qu'il pousse.

5.



Le médiateur prendra une photo de ta réalisation ; elle sera publiée dans le « livre du petit jardinier ».