


5-6  
წლიდან  
С 5-6 ЛЕТ



# რიცხვები

საბავშვო ხალუი

## ЧИСЛА В ДЕТСКОМ САДУ




შექმნილია „ადრეულ ასაკში სწავლისა  
და განვითარების სტანდარტის“ მიხედვით.

Составлено в соответствии со  
«Стандартом обучения и развития в раннем возрасте».

# რიცხვები ЧИСЛА

## საბავშვო ბაღში В ДЕТСКОМ САДУ



შექმნილია „ადრეულ ასაკში სწავლისა  
და განვითარების სტანდარტის“ მიხედვით.

**Составлено в соответствии со  
«Стандартом обучения и развития в раннем возрасте».**

Funded  
by the European Union  
and the Council of Europe



დაფინანსებულია  
ევროკავშირის და ევროპის  
საბჭოს მიერ.

COUNCIL OF EUROPE



CONSEIL DE L'EUROPE

Implemented  
by the Council of Europe

განხორციელებულია  
ევროპის საბჭოს მიერ.

Финансируется Евросоюзом  
и Советом Европы

Осуществлено Советом  
Европы

სახელმძღვანელოს ორენოვანი ვერსია შეიქმნა პროექტის – „ეროვნულ უმცირესობათა სამოქალაქო ინტეგრაცია საქართველოში და რეგიონული ან უმცირესობათა ენების ევროპული ქარტია“ – ფარგლებში, რომელიც ევროკავშირისა და ევროპის საბჭოს აღმოსავლეთ პარტნიორობის პროგრამული თანამშრომლობის ნაწილია და განკუთვნილია უსასყიდლოდ გავრცელებისათვის სკოლამდელი დანესებულებებისათვის.

Двуязычная версия Руководства создана в рамках проекта «Гражданская интеграция национальных меньшинств в Грузии и Европейская хартия региональных языков или языков меньшинств», являющегося частью Рамочной программы сотрудничества Евросоюза и Совета Европы для стран Восточного партнерства (CoE/EU Eastern Partnership Programmatic Co-operation Framework, или сокращенно PCF), и предназначена для безвозмездного распространения в дошкольных учреждениях.

ეს სამუშაო შეესაბამება სასწავლო მასალას, რომელიც თანხვედრაშია რეგიონული ან უმცირესობათა ენების ევროპული ქარტიის 8 (1)გ და 7(3) მუხლებთან.

В данной работе использован учебный материал, который соответствует статьям 7 (3) и 8 (1) с Европейской хартии региональных языков или языков меньшинств.

## რიცხვები საბავშვო ბაღში

თინათინ კუხიანიძე

მთარგმნელი ია მირიჯანაშვილი  
ილუსტრატორი ნათია კვარაცხელია  
დიზაინერები: ნათია კვარაცხელია, ია მახათაძე  
რედაქტორი ნინო ნეკერიშვილი  
ტექნიკური დიზაინერი ლადო ლომსაძე

პირველი გამოცემა, 2017  
ყველა უფლება დაცულია.

© ბაკურ სულაკაურის გამომცემლობა, 2017

შპს „ბაკურ სულაკაურის გამომცემლობა“  
დავით აღმაშენებლის 150, თბილისი 0112  
ტელ.: 291 09 54; 291 11 65

ელფოსტა: info@sulakauri.ge

ISBN 978-9941-23-759-1

## PRESCHOOL ACTIVITY – NUMBERS

Published by Bakur Sulakauri Publishing, 2017  
Tbilisi, Georgia  
All rights reserved.  
www.sulakauri.ge

## ЧИСЛА В ДЕТСКОМ САДУ


Тинатин Кухианидзе

Переводчик Ия Мириджанашвили  
Иллюстратор Натия Кварацхелия  
Дизайнеры: Натия Кварацхелия, Ия Махатадзе  
Редактор Нино Некеришвили  
Технический дизайнер Ладло Ломсадзе

Первое издание, 2017.  
Все права защищены.

© Издательство Бакура Сулакаури, 2017

ООО «Издательство Бакура Сулакаури»  
Пр. Давида Агмашенебели, 150, Тбилиси, 0112  
Тел.: 291 09 54; 291 11 65  
Эл. почта: info@sulakauri.ge



ჩააკანო შენი ფოტო

Вклей свою фотографию

სახელი ----- Имя

გვარი ----- Фамилия



შემოსახე ყველა ციფრი:

Обведи все цифры:




# ლათვალე 1

აქ ერთი ცხენია.

# СОСЧИТАЙ 1

Здесь одна лошадь.

# 1




გამოხეჩე ერთიანები:

Выпиши единицы:

--	--	--	--	--	--	--

ყველა უჯრეტში გააფურსაღე ერთი ნახატი:

Во всех ячейках раскрась один рисунок:






# ლათვალე 2

აქ ორი ნაყინია.

# СОСЧИТАЙ 2

Здесь два мороженых.

# 2










გამოხეჩე ორიანები:

Выпиши двойки:

2	2	2	2	2	2	2
---	---	---	---	---	---	---

გააფურსადე ოჩეულოები:

Раскрась пары:






# ლათვალე 3

აქ სამი ჯირაფია.

# СОСЧИТАЙ 3

Здесь три жирафа.

# 3




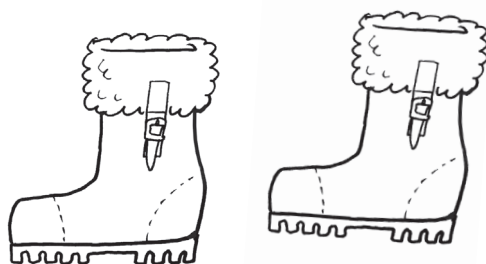
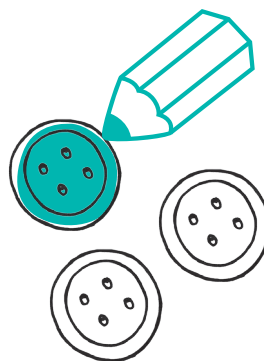
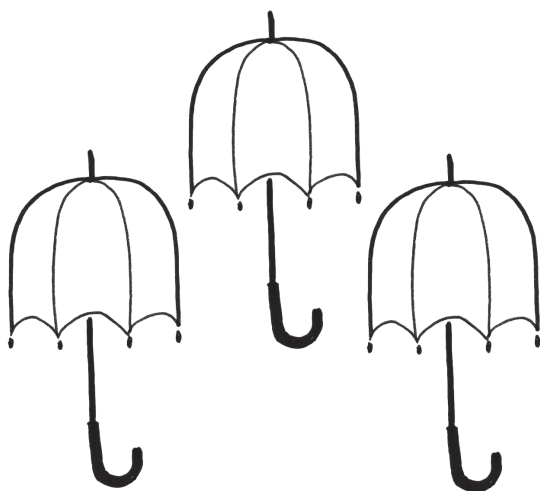
გამონერე სამიანები:

Выпиши тройки:

3	3	3	3	3	3	3
---	---	---	---	---	---	---

გააფერხავე სამეურვები:

Раскрась тройки:




# დათვალი 4

აქ მოხი თოჭინაა.

# СОСЧИТАЙ 4

Тут четыре куклы.

# 4



ვამხეჩო თოხინები:

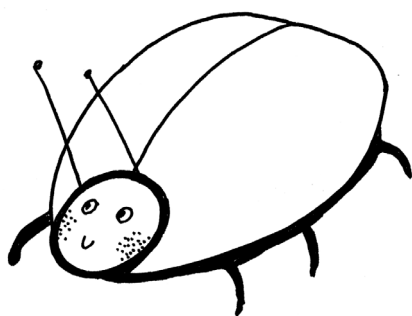
Выпиши четверки:




ხოჭოებს რასხავე მითითებული რაოდენობის ხაზები:

Пририсуй жукам точки указанного количества:


2




4




3




1



1




3




გააფურსაღე იბრენი ბუმცი, რამბრენიკ შიითიებულოია:

Раскрась столько шариков, сколько указано:

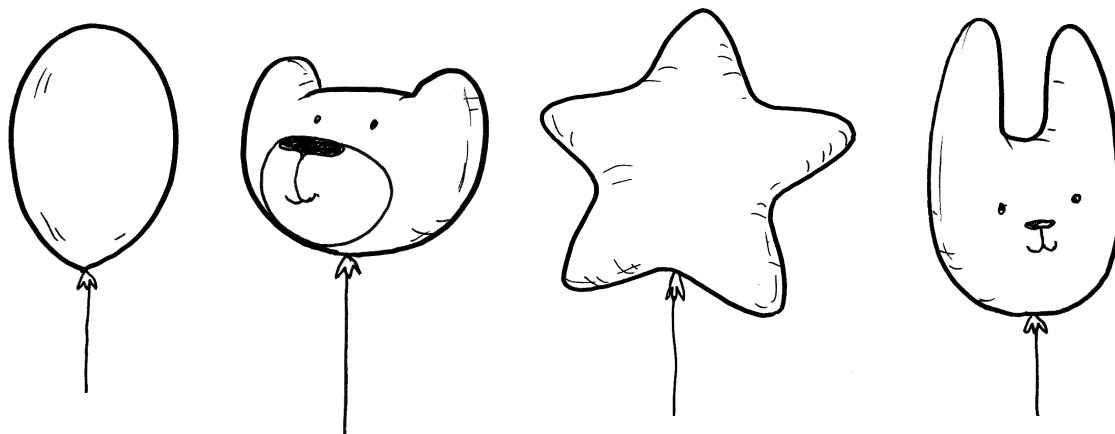
1




2



3





კბობრჩხალო

Крaб

1

ბოჯაზა

Ракушка

ოჯვი

Рыбка

რამდენი კბობრჩხალო, ოჯვი და ბოჯაზაა ნახაჯვი?  
 იპოვე და რამდენობები ჩანეჩოე უჭეჩეძი:

Сколько крабов, рыбок и ракушек на рисунке?

Найди и количества впиши в ячейки:








# ლათვალე 5

აქ ხუთი სუკოა.

# СОСЧИТАЙ 5

Здесь пять грибов.

# 5




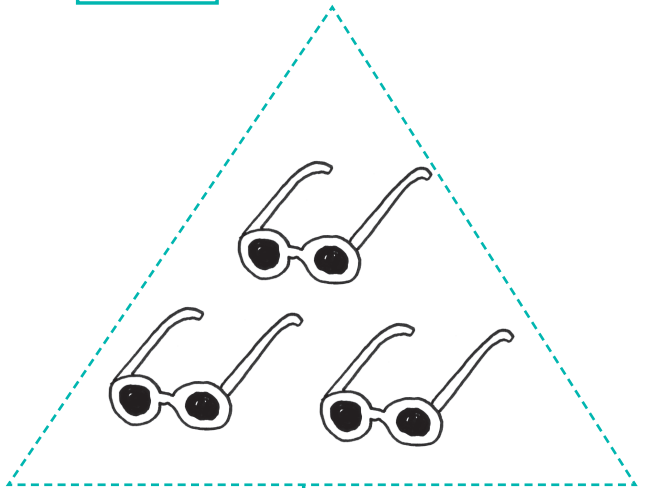
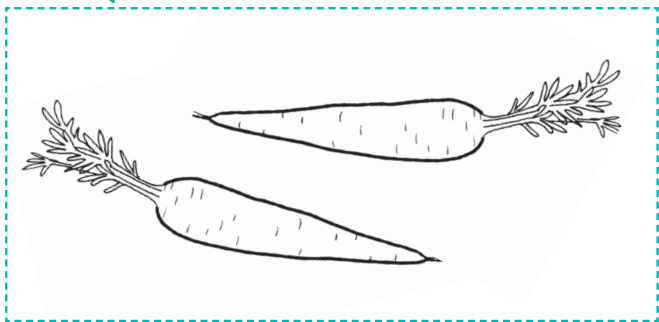

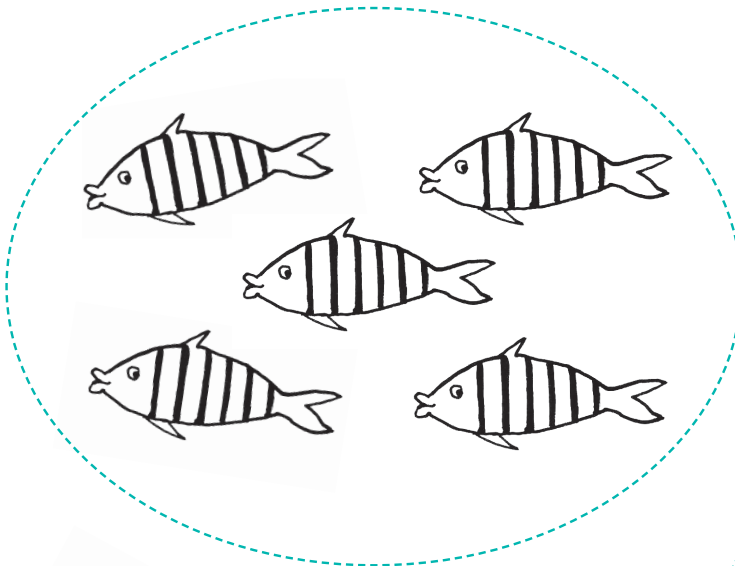
ვამოხეოე ხუთიანები:

Выпиши пятерки:

5	5	5	5	5	5	5
---	---	---	---	---	---	---


ჩამოთვინა თითოეულ უჯრატში? მიუთხრო შესაბამისი ციფრი:

Сколько в каждой ячейке? Припиши соответствующую цифру:



რომელი ციფრის გამოტოვებული? ჩანეჩე ცარიელ უჯრადში:


Какая цифра пропущена? Впиши в пустую ячейку:




გააფურცალე იბრენი ნახატი, რამდენიც მოითხოვბულია:

Раскрась столько рисунков, сколько указано:


1



3



5




# ლათვალე 6

აქ ექვსი თევზია.

# СОСЧИТАЙ 6


Здесь шесть рыбок.

# 6




გამოხეჩე ექვსიანები:

Выпиши шестерки:



გააფურთავე ექვსი ჩივილი:

Раскрась шесть птичек:










# ღათვალი 7

აქ შვილი ვოჭია.

## СОСЧИТАЙ 7

Здесь семь поросят.

# 7





ვამოხეოე შვილიანები:

Выпиши семерки:



თითოეულ უჯრაში გაატყარაღე შვიდი ნახატი:

В каждой ячейке раскрась семь рисунков:



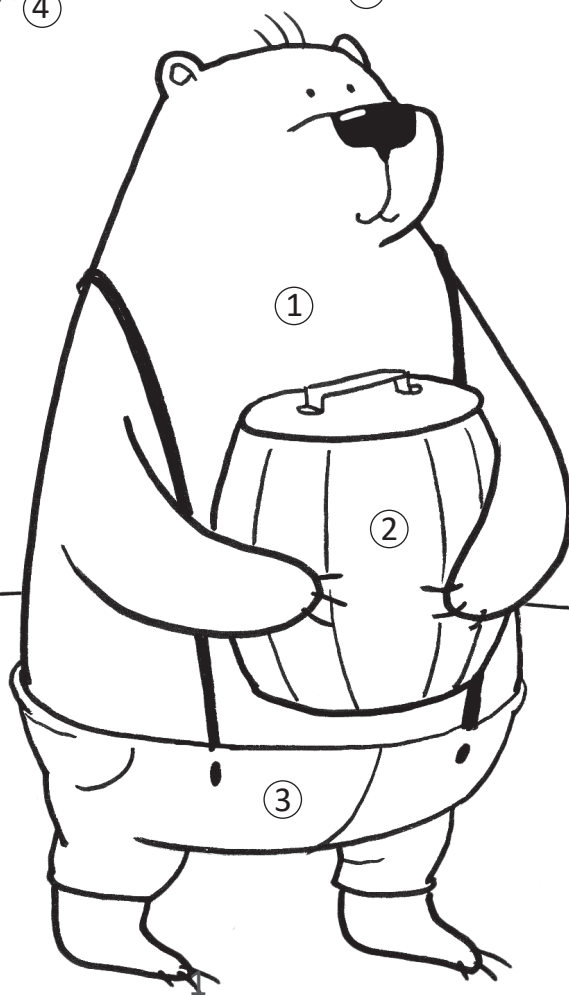






დააკვირდი ციფრებს და ნახატი  
ისე გააფერადე:

- 1 ყავისფერი
- 2 ნარინჯისფერი
- 3 ცისფერი
- 4 ყვითელი
- 5 მწვანე

Пригляди́сь к цифрам и  
раскрась рисунок так:

- 1 коричневым
- 2 оранжевым
- 3 голубым
- 4 желтым
- 5 зеленым



5



ժարձո

Собака

1

Ճաջճո

Ребенок

Եյ

Дерево

Իոլո

Птица

Իսժրլլն ժարձո, ճաջճո, Եյ ըս Իոլոս Նսնալոյ?  
ոճոյ ըս Իսժրլլոնոնն Իսնլոյ յլոլոնն:

Сколько собак, детей, деревьев и птиц на рисунке?  
Найди и количества впиши в ячейки:

# ლათვალე 8

აქ რვა ნამუცხვარია.

# СОСЧИТАЙ 8

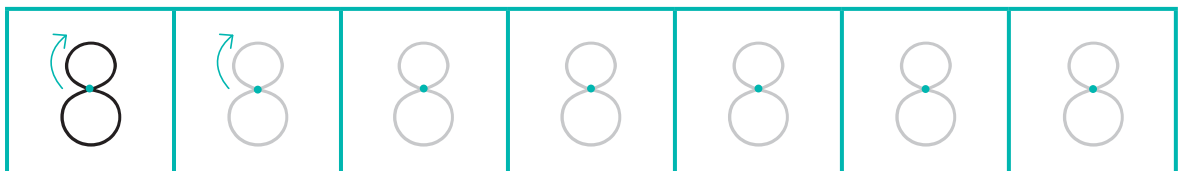
Здесь восемь пирожных.

# 8





ვამოხეო რვიანები:

Выпиши восьмерки:



თითოეულ უჯრადში გაატყონარე რვა ნახატი:

В каждой ячейке раскрась восемь рисунков:




# ლათვალე 9

აქ ცხნა ბჟიოთა.

# СОСЧИТАЙ 9

Здесь девять мячей.

# 9





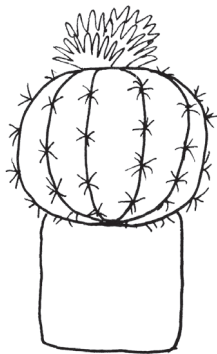

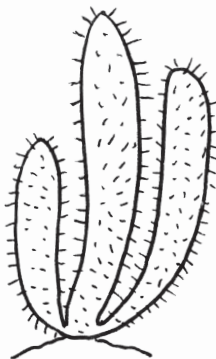

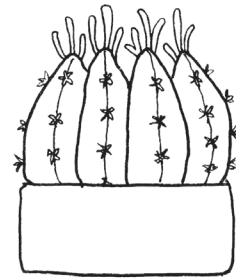
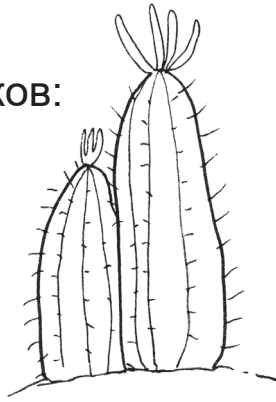
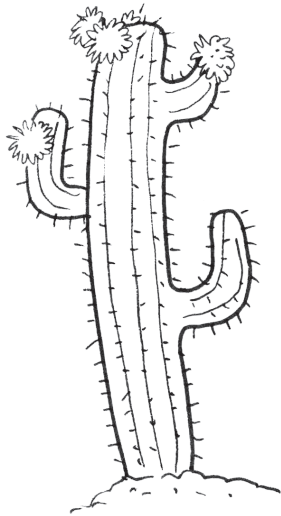
გამონერე ცხრიანები:

Выпиши девятки:

9	9	9	9	9	9	9
---	---	---	---	---	---	---

გააფურთღე ცხნა ნახატი:

Раскрась девять рисунков:



Իս համարե՞նա? Իստրեյեմ՞ք իսնեյկոյ յէկոյ՞ք:

Сколько чего? Количества впиши в ячейки:



Մոյս  
Санки

Ճագ՞քոյ  
Дети

Մոլոյ  
Пуговицы

Ես՞քոյ  
Ёлки

დააკვირდი ციფრებს და ნახატი ისე გააფერადე:

1 ყვითელი

4 ნარინჯისფერი

2 ცისფერი

5 მწვანე

3 ვარდისფერი

6 ყავისფერი

Пригляди́сь к цифрам и раскрась рисунок так:

1 желтым



4 оранжевым

2 голубым

5 зеленым

3 розовым

6 коричневым





Ինքուր ծղրտոս սժ յարատամո?  
Ժղմբանղ ՆՆրոո ճսւղոո:

Сколько мячей в этой корзине?  
Обведи правильный ответ:

1

5

6

9



# 0

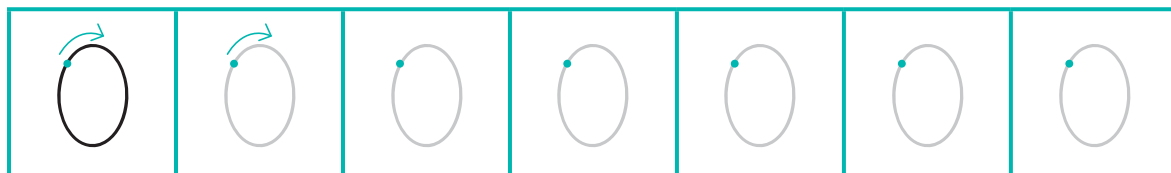
ჩამოთვინი ბურთოთა ამ კალთათაში?

Сколько мячей в этой корзине?




ვამოხეჩო ნულოზი:

Выпиши ноли:



დათვალი 10

აქ ათი ფინჯანია.







СОСЧИТАЙ 10

Здесь десять чашек.

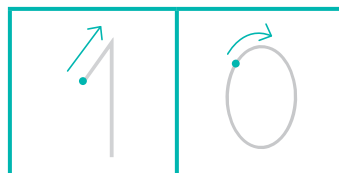


10



გამოხეილ ათიანეზი:


Выпиши десятки:



რას ჩამოვხედავ? ჩამოვხედავთ რას ხედავთ უკონკრეტოდ:

Сколько чего?

Количества впиши в ячейки:



ბაყაყი  
Лягушек

იხვი  
Уток

ღრუბელი  
Облаков

კამხალა  
Камышей

ჩანერე გამოცოვებული რიცხვები და გააფერავე ნახატი:

Впиши пропущенные числа и раскрась рисунок:



# მოვემზადოთ საოლისათვის! ПОДГОТОВИМСЯ К ШКОЛЕ

ადრეულ ასაკში ბავშვის სწავლების ხელშეწყობა მომავალში მის პიროვნებად ჩამოყალიბებისა და ინტელექტუალური, ფიზიკური, სოციალური და ემოციური მდგომარეობის ფორმირების აუცილებელი პირობაა.

„ეროვნული სასწავლო გეგმებისა და შეფასების ცენტრისა“ და „საქართველოს განათლებისა და მეცნიერების სამინისტროს“ მიერ „გაეროს ბავშვთა ფონდის“ მხარდაჭერით შემუშავებულია „ადრეულ ასაკში სწავლისა და განვითარების სტანდარტები“, სადაც მოცემულია ინფორმაცია იმის შესახებ, განვითარების რა დონეს უნდა აღწევდეს ბავშვი დაბადებიდან სკოლაში წასვლამდე, რა უნარ-ჩვევებსა და ცოდნას უნდა ფლობდეს იგი. სტანდარტებში ჩამოყალიბებულია ბავშვის განვითარების მაჩვენებლები კონკრეტულ ასაკთან მიმართებაში და მოცემულია სასურველი მოლოდინი და შედეგები, რომელთა მიღწევა შესაძლებელია მშობლების, მეურვეებისა და მასწავლებლების ერთიანი ძალისხმევით.

წიგნების სერია „საბავშვო ბაღში“ შექმნილია სწორედ „ადრეულ ასაკში სწავლისა და განვითარების სტანდარტების“ მიხედვით. სერიაში თემების მრავალფეროვნება სკოლამდელ ასაკში ზოგადი ცოდნის ამალგებას ემსახურება, მრავალფეროვანი სავარჯიშოები კი აზროვნებისა და მოტორიკის განვითარებას უწყობს ხელს.

წიგნების სერია დაეხმარება პედაგოგებსა და მშობლებს, უკეთ გააცნობიერონ ბავშვის განვითარების ინდივიდუალურობა და წარმატებით მოამზადონ სკოლისათვის.

Содействие обучению ребенка в раннем возрасте способствует его становлению как личности и является обязательным условием его интеллектуального, физического, социального и эмоционального формирования впоследствии.

«Центром национальных учебных планов и оценки» и Министерством образования и науки Грузии при поддержке «Детского фонда ООН» были разработаны «Стандарты обучения и развития в раннем возрасте», в которых содержится информация о том, какого уровня развития ребенок должен достичь с момента рождения до достижения школьного возраста, какими умениями, навыками и знаниями владеть. В Стандартах сформулированы показатели развития ребенка применительно к конкретному возрасту и даны ожидаемые результаты, которые можно достичь общими усилиями родителей, опекунов и учителей.

Серия книг «В детском саду» создана именно в соответствии со «Стандартами обучения и развития в раннем возрасте». Многообразие тем, представленных в серии, служит повышению общих знаний в дошкольном возрасте, а разнообразные упражнения способствуют развитию мышления и моторики.

Серия книг поможет педагогам и родителям лучше осмыслить индивидуальность развития ребенка и успешно подготовить его к школе.



Funded  
by the European Union  
and the Council of Europe

Финансируется Евросоюзом и  
Советом Европы



EUROPEAN UNION

COUNCIL OF EUROPE



CONSEIL DE L'EUROPE

Implemented  
by the Council of Europe

Осуществлено Советом  
Европы