


3-4  
წლიდან  
3-4 სურსათსივ

# ფორმები

საბავშვო ბაღში

# რასკერსერდ

შასკარსეზიჩს




შექმნილია „ადრეულ ასაკში სწავლისა  
და განვითარების სტანდარტის“ მიხედვით.

სათებქლ Ⴢ ესთ «ქაღ თარქილმ ილთღმანს Ⴢ ღარღაღმან ჯაქიოიჯიქსერქი»

# ფორმები დასახელებიდან

## საბავშვო გაღვი შანსადარსები




შექმნილია „ადრეულ ასაკში სწავლისა  
და განვითარების სტანდარტის“ მიხედვით.

სათეძელს ეს წიგნი «ქალი თაქიქონი ისტორიისა და კარგადი  
ჯანსაღების»



ნაციონალური ცენტრი  
შანსადარსებისთვის





ჩააკეთი შენი ფოტო

ფასვერი'ს რი ქოსანსკარი


სახელი ----- ანონ

გვარი ----- აცყანონ



Ի՞նչ է **Ներքին** նախագիծը? շատ պարզ:

Ո՞րն է **ավելորդ** նկարը: Գու՛նավորի՛ր.






Հասցեյրաբլի **Նալոյրոնն** ըս եսնոտ ըսսյսցմոնոյ տսցոն հրըրոլոտսն:

Գոլնսսվորի՛ր **բսլնտի սսարոլոնն** և գծով կսսսի՛ր իր սսսվերի հետ.



Հասցեյնալը եսեալը ըս թյժոեանջ **Նոհսժորս:**










Գուևալորի՛ր նկարը և շրջագծի՛ր **բուրգը**.










Ի՞նչ է **Նյութը** նսեպը? շատեղաը:

Ո՞րն է **ավելորդ** նկարը: ԳուՆավորի՛ր.



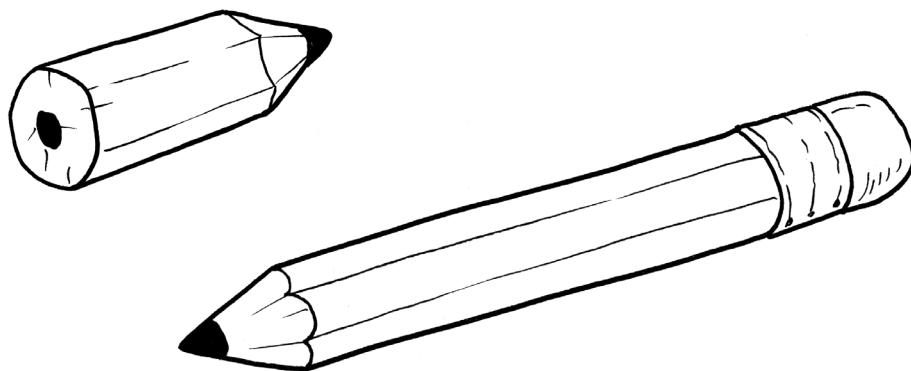
Հասցեյնաբը **ՆՆՈՐՄՄ** ըս եմնոտ ըսսյսցմոնոյ տսցոն հոնրոլոտսն:

Գոլնսսվորի՛ր **ՎԻԻՂՂ** և գծով կսսսի՛ր իր սսսվերի հետ.




**ՅՐԺՆՈՒ**    Զատեղհարը յղջհո զհոժելո տանխհո:

**ԵՐԿԱՐ**    Գոնավորի՛ր ավելի երկար մատիտը.



**ՁՈՂՆԵ**    Զատեղհարը յղջհո ժոյլոյ յալհածո:

**ԿԱՐՃ**    Գոնավորի՛ր ավելի կարճ գրիչը.

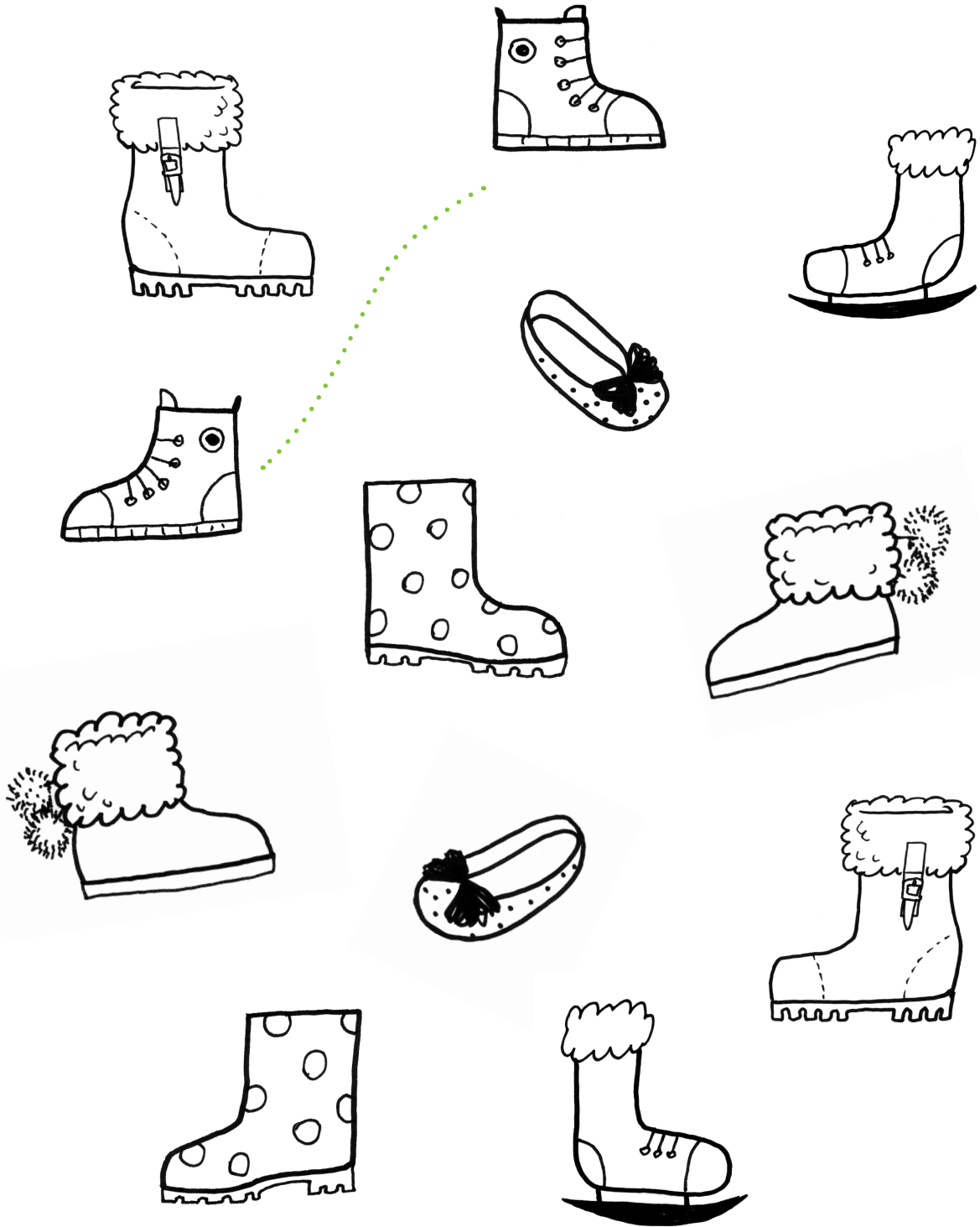


# ԵՄՅՈՒՄ

Գրեք սպասարկիչի անունը և նշեք:

# ՁՈՒՅԳ

Կոշիկները կապի՛ր իրար հետ գծով.





Հասցեյնալը **շոշոն** ըս եանոտ ըսսյսցմոնոյ տսցոն **հոնրոլոտսն**:

Գոլնսվորի՛ր **սողկան** և գծով կսսսի՛ր իր **սսսկերի հետ**.



Հասցեյհարը շնչացի ըս ժոնո Նայցալոյցի:

Գունավորի՛ր գորտը և նրա թողած հետքը.




ԸՈՒՆ

Հասցեյհարց յոջևո ըրրո ըոնոնհհցրո:

ՄԵԾ

Գոնհհվորի՛ր հվելի մեծ դինոզհհվրր.



# ՅԱՅԱՐԱ

Պիտոնի պրոնի ձագան յարկը:

# ՓՈՔԻ

Գունավորի ամենափոքր նապաստակը.





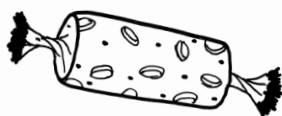




# მრგვალი


# ყლი

იპოვე და გაათქვამე მრგვალი ფორმის კანფეტები:

ღაბი და ღონაყორი ყლი და იმეტი  
ყინულსა.




շագջեհաբը Նսնսլո. Նոտլոսը շագջեհաբը ոՆ ջըրոո,  
հոմըլոսսս ճնսլոոս Նհոյ:



Նհոյ ↑ շրջոոն

Գոլնոսվորի՛ր նկոարը: Կոարմիր գոլնոսվ ներկի՛ր այն  
դոլլը, որի վրոո շրջոոն է նկոարոոմ.



ՅԱՅԵԼԱՐՈՒ

Հասցեյուրը լիցքով ճանապարհի տաքը:

ՆԻՎԱՐ

Գունավորի՛ր ավելի նիհար մուկը.






ՁՆՊՅԱՆՈ

Պիժմեանք պղլմանք Ձնպյանի յալցա:

ԳԵՐ


Շրջագծի՛ր ամենագեր կատուն.



# მთხაუთხელი

გააფერხაღე შანსუნი. ლუნიჭარე გააფერხაღე შანსუნი, რუმეღსაც სხაღია მთხაუთხელი:

# ქანანსყინი







← მთხაუთხელი

ქანანსყინი

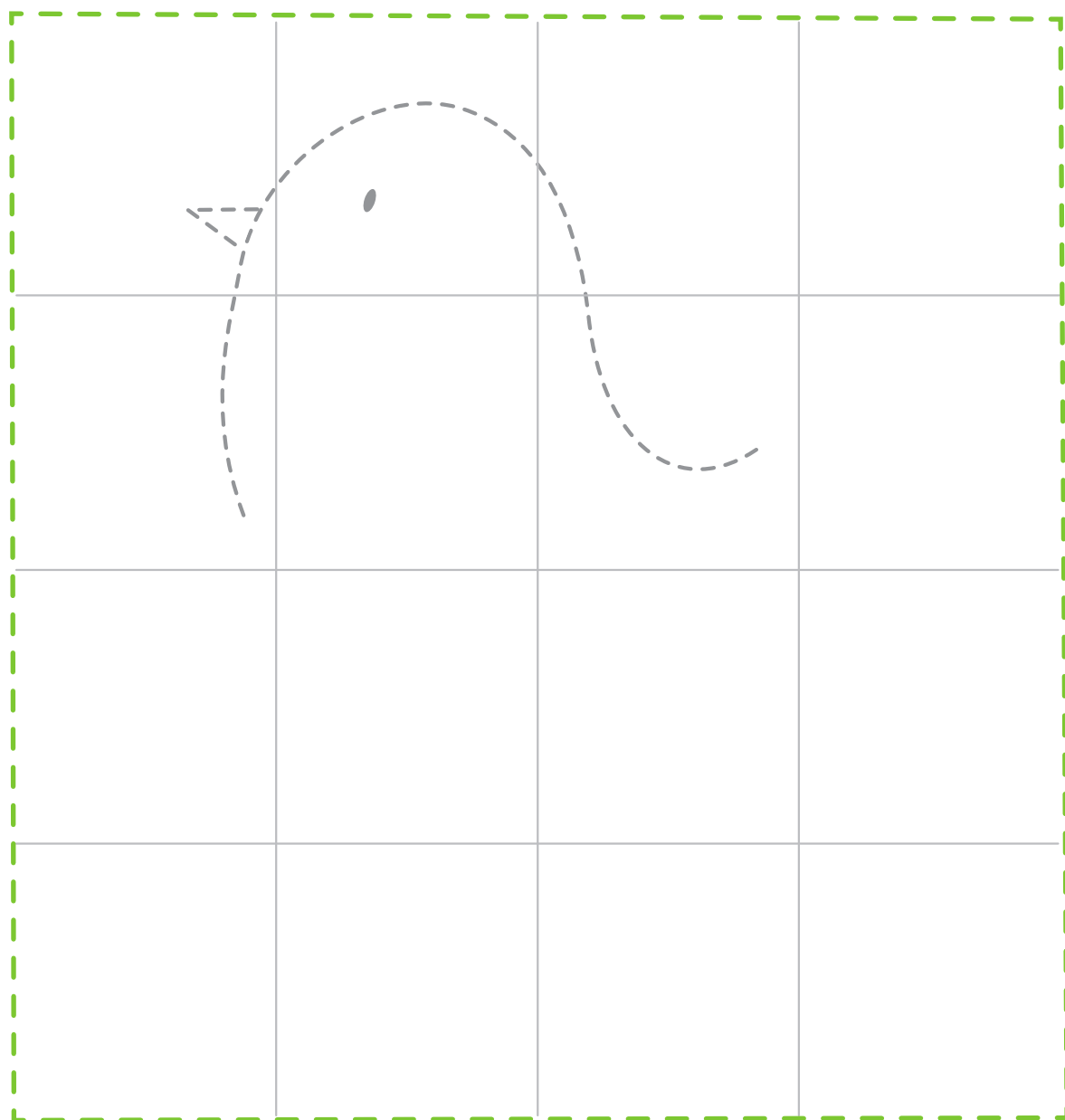

ჭინაღიღი'რე ჯაღიღინერი:

საღიღიღი ჭიღიღიღი ჭინაღიღი'რე აღი ჯაღიღიღი, იღი ჭიღი რანანსყინი ლე ნღარაღ.



დაასრულოე ხაზგა ნიშნის მიხედვით:

დავარაი'რ ნკარტინ რათ ნაიიღი.





# მალაოი

ვააფეჩარე მალაოი ძაქლო:

# ჩაჩი

ჭინაქორიჩი ჩაჩი ზინი.


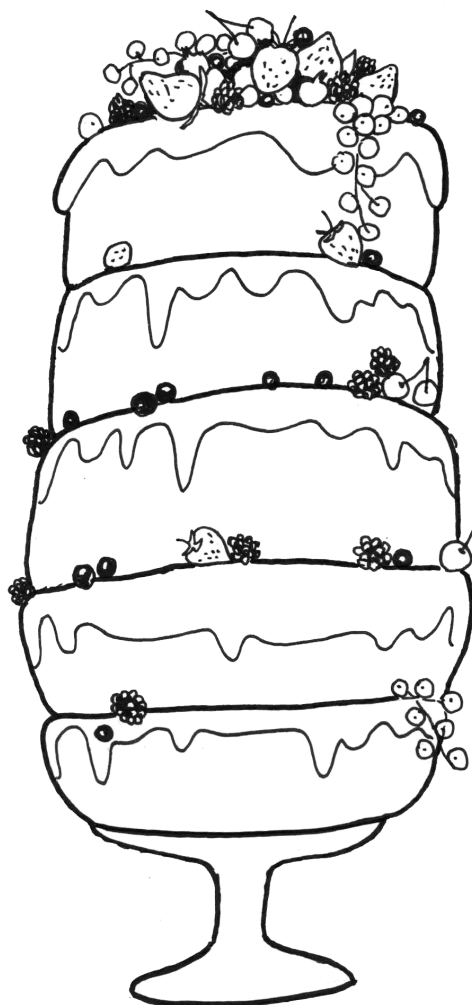
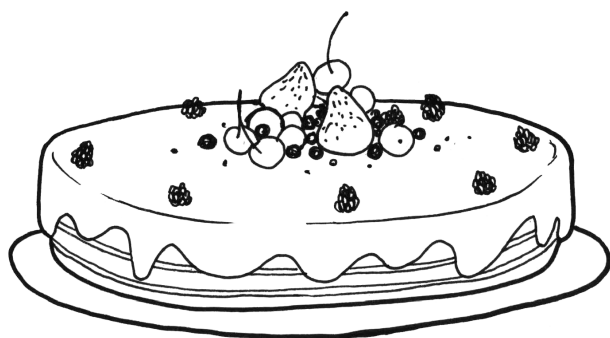


# ლაბალო

კააფუნარე ლაბალო ცონოცი:

# შადრ

ფონაპირი'რ გადრ თორე.








ԹՈՒԹ

Չափայնաբայ կրկնաբայ ըրրո ՆՅՈՒՈ:

ՄԵԾ

Գունավորի՛ր ամենամեծ փիղը.








# ՅԱՅԱՐԱ

շատերևյալ սպրաճիկ ձախահա երեւոյս:

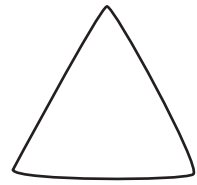
# ՓՈՔԻ

Գունավորի՛ր ամենափոքր ճուտիկը.



# სამკუთხედი

შეძახე რა გააფრადე ყველა სამკუთხედი:




სამკუთხედი

წიანსკონი



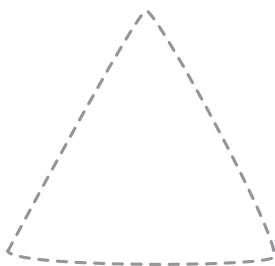
# წიანსკონი

წიანსკონი და წიანსკონი რიორ  
წიანსკონინერ.




Նսրայրը եմբէս շապոլոյ ցանխառո ըս թըմոեմե տըշտոյնը.  
ոհոյց թանտոնո շապոլոնը յոտեոնոնը:

Մատիտը շարժի՛ր հատվող գծերով և շրջագծի՛ր պատկերները:  
Երկու շապիկներն էլ միանման գունավորի՛ր.



# ՁՈՂԼԵ

Գափաղաղը պրելաճի ժոյլը Գրեճի:



# ԿԱՐԾ

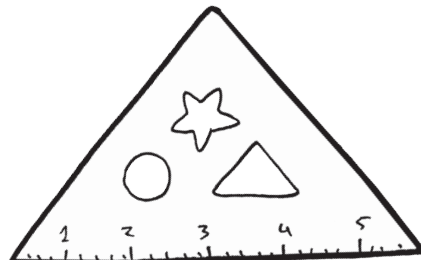
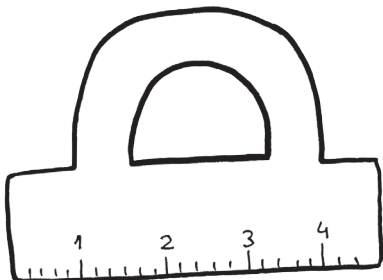
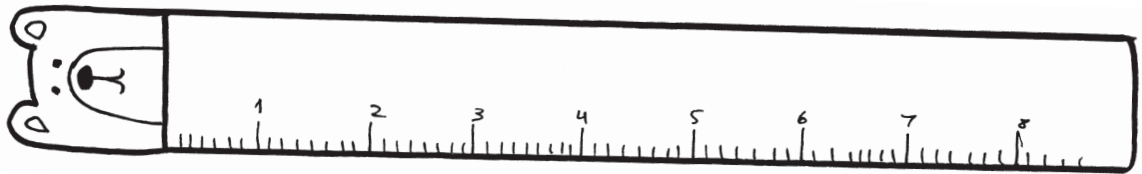
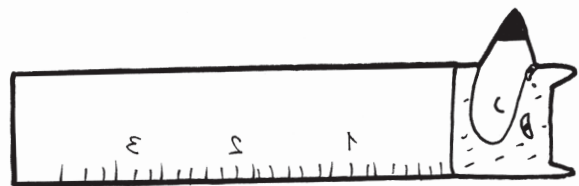
Գունավորի՛ր բոլոր կարճ վրձիճնները.

# ՁՐԺԵԼԻ

Գափաղաղը պրելաճի ցրճելո ճսնճնցի:

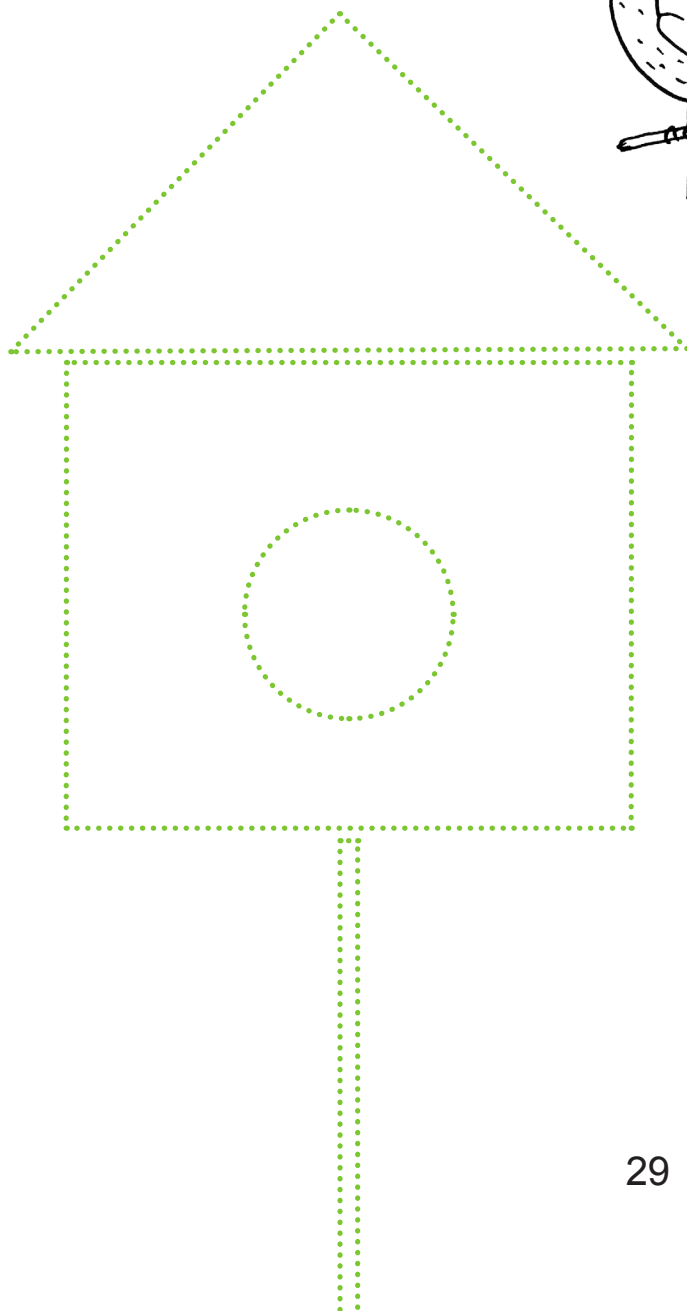
# ԵՐԿԱՐ

Գունավորի՛ր բոլոր երկար քանոճները.




շագթերաբլի նախաձևը լրացրե՛ք  
թասնհարյուր ծառի լրացմամբ:

Գունավորի՛ր նկարը և  
ավարտի՛ր բույն նկարելը.




ვააგნობელო ხაჯვა ნიძუშის მიხერვით:

ჯარონასქი'რ ნსარელ უსთ ნამოღი.



ჩახატე გამოცოვებული ფიგურები:

Քառակուսիների մեջ նկարի՛ր բաց թողնված պատկերները.





ჩახატე გამოცოვებული ფიგურები:

Քառակուսիների մեջ նկարի՞ր բաց թողնված պատկերները.

