



SERVICE DE L'EXECUTION DES ARRÊTS DE
LA COUR EUROPÉENNE DES DROITS DE L'HOMME

HUDOC EXEC
Service de l'exécution des arrêts de la CEDH

Manuel d'utilisation

COUNCIL OF EUROPE



CONSEIL DE L'EUROPE

Table des matières

1.	Introduction.....	1
2.	Présentation de l'interface.....	2
3.	Comment sélectionner une catégorie de Document	3
4.	Comment effectuer une recherche de texte.....	4
5.	Comment effectuer une recherche en utilisant des filtres	5
6.	Comment effectuer une recherche avancée.....	6
7.	Comment trouver un document dans une langue en utilisant le filtre langue	7
8.	Comment interpréter la liste de résultats.....	8
9.	Comment visualiser les détails de l'affaire et les informations liées.....	9
10.	Les onglets « Fiche Détaillée » et « Documents Connexes ».....	10
11.	Annexe 1 – Comment rechercher une affaire spécifique.....	12
12.	Annexe 2 – Comment rechercher un document spécifique.....	13
13.	Annexe 3 – Comment rechercher les affaires d'un pays en particulier.....	14
14.	Annexe 4 – Comment rechercher tous les documents relatifs à une affaire spécifique.....	15
15.	Annexe 5 – Comment rechercher des affaires closes pour un Thème / Domaine spécifique....	16
16.	Annexe 6 – Comment rechercher les décisions du CM relatives à une affaire spécifique.....	17
17.	Annexe 7 – Comment rechercher des affaires pour lesquelles un plan d'action préliminaire est attendu	18
18.	Annexe 8 – Informations complémentaires sur les opérateurs booléens.....	19
19.	Annexe 9 – Les filtres en détail.....	20
20.	Annexe 10 - La barre de résultats en détails	21
21.	Annexe 11 – En savoir plus sur les autres bases de données, la barre d'outils, l'URL HUDOC-EXEC, Twitter et la maintenance.....	23
22.	FAQ – Questions fréquemment posées	26
	• Comment effectuer une recherche dans la base de données HUDOC-EXEC ?	26
	• Est-il possible de générer des statistiques avec la base de données HUDOC-EXEC ?	26
	• Quelles langues sont disponibles sur le portail HUDOC-EXEC ?	26
	• Dans quelles langues sont disponibles les documents ?	26
	• Qu'est-ce qu'une recherche avec des filtres ?	26
	• Qu'est-ce qu'une recherche de texte ?	26
	• Où puis-je trouver des détails sur une affaire ?	26
	• Quel opérateur booléen est utilisé dans le champ de recherche avancée ?	26

1. Introduction

Comment se présente ce manuel ?

Le manuel d'utilisation de HUDOC-EXEC est scindé en différents chapitres (un par page) et chaque chapitre décrit une fonction. Ainsi, vous trouverez toutes les informations nécessaires sur les caractéristiques et la manière d'utiliser HUDOC-EXEC. Et vous pourrez facilement consulter sur écran ou imprimer la page / le chapitre qui vous intéresse en particulier.

Les Annexes décrivent de manière détaillée comment réaliser des recherches complexes.

A la fin de ce document vous trouverez un recueil de questions fréquemment posées.

Le manuel est accessible en cliquant sur le bouton Aide de l'interface de la base de données HUDOC-EXEC.

HUDOC EXEC
Service de l'exécution des arrêts de la CEDH

RECHERCHER

[Liens utiles](#) | [Préférences](#) | [Recherche avancée](#) | [Aide](#) | [Anglais](#)

Base de données HUDOC-EXEC

La base de données HUDOC-EXEC (<http://hudoc.exec.coe.int>) fournit un accès aux documents relatifs à l'Exécution des Arrêts de la Cour Européenne des Droits de l'Homme.

Langages

L'interface de recherche de HUDOC-EXEC est disponible en anglais et français.

2. Présentation de l'interface

Trouver les différentes catégories, effectuer une recherche et restreindre la liste des résultats.

1. Catégories de documents
2. Catégories supplémentaires : Mémoires; Résolutions Intérimaires; HUDOC-ECHR; HUDOC-CPT; HUDOC-ECRI; HUDOC-ESC
3. Filtres généraux
4. Recherche simple (recherche de texte)
5. Recherche avancée (multi-critères)
6. Liste de résultats
7. Interface disponible en anglais ou français

The screenshot displays the HUDOC EXEC website interface. At the top left, the logo 'HUDOC EXEC' is visible with the subtitle 'Service de l'exécution des arrêts de la CEDH'. A search bar at the top center contains a magnifying glass icon and a search button labeled 'RECHERCHER'. Below the search bar are navigation links: 'Liens utiles', 'Préférences', 'Recherche avancée', 'Aide', and 'Anglais'. The main content area is divided into two columns. The left column, titled 'AFFINER LA RECHERCHE', contains several filter sections: 'CATÉGORIE DE DOCUMENTS' with a list of document types and counts (e.g., 'Tout (58854)', 'Affaires de l'Exécution (40874)', 'Plans d'Action (1497)', 'Bilan d'Action (2157)', 'Communications (1512)', 'Décisions du CM (471)', 'Memos H/Exec (47)', 'Résolutions (12839)'); 'FILTRES GÉNÉRAUX' with sections for 'ETAT' (Italy, Turkey, Russia, France), 'LANGUE' (English, French), 'TYPE' (Repetitive, Reference, Amiable), 'STATUT' (Repetitive, Reference), 'PROCEDURE' (Closed, Sustained, Standard, New), and 'THEME/DOMAINE' (Access to justice, Liberty of thought, etc.); and 'NUMERO DE REUNION DU CM'. The right column, titled 'RECHERCHE AVANCÉE', contains a search form with fields for 'Texte', 'Langue' (English/French), 'Date de Publication', 'Date d'Arrêt', 'Date d'Arrêt Définitif', 'Numéro de Résolution', and 'Référence'. Below the search form are buttons for 'Imprimer', 'Exporter', 'RSS', and 'Trier par: Pertinence'. The search results section shows a list of cases, including 'DE LANDSHEER v. Belgium', 'DE LANDSHEER c. Belgique', 'DE CLERCK v. Belgium', 'DE CLERCK c. Belgique', 'HAMER v. Belgium', 'HAMER c. Belgique', and 'DEPAUV v. Belgium'. Each result entry includes a status label (e.g., 'Répétitive', 'Référence'), a brief description, and a 'Fiche détaillée' link. The interface is annotated with numbered circles (1-7) corresponding to the list items in the previous section.

3. Comment sélectionner une catégorie de Document

Les documents ont été classés en différentes catégories dans lesquelles peuvent être effectuées des recherches de manière individuelle ou groupée – Affaires de l'Exécution, Plans d'Action, Bilans d'Action, Communications (du demandeur, du gouvernement, de la CEDH, de l'UNHCR, des ONG / INDH, ou autres), Décisions du CM, Mémos H/Exec et Résolutions (Exécution des jugements de la Cour, Exécution des décisions du CM)

1. Ouvrir [HUDOC-EXEC](#)
2. Sélectionner une ou plusieurs CATÉGORIE DE DOCUMENTS dans lesquelles effectuer la recherche, en cochant la (les) case(s)

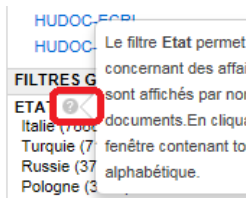
Le saviez-vous ?

Veuillez noter que la catégorie de documents par défaut est Affaires de l'Exécution.

Pour chercher dans d'autres catégories, cocher la case adéquate.

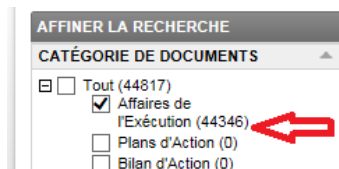
Le saviez-vous ?

Vous pouvez survoler le point d'interrogation présent à côté de chaque option ou filtre pour obtenir plus d'informations :



Le saviez-vous ?

Vous pouvez voir le nombre de documents disponibles dans une catégorie, entre parenthèses :



Le saviez-vous ?

De nouveaux documents sont mis en ligne régulièrement sur ce portail.

4. Comment effectuer une recherche de texte

Effectuer une recherche de texte dans une ou plusieurs catégories, en anglais, ou français, en utilisant une des options.

Lancer [HUDOC-EXEC](#) et :

Option A : Recherche simple

1. Entrer un mot, une phrase, un groupe de mots, un nom d'affaire, un numéro d'affaire, un état, une expression booléenne, etc, dans le champ de recherche texte
2. Cliquer sur RECHERCHER

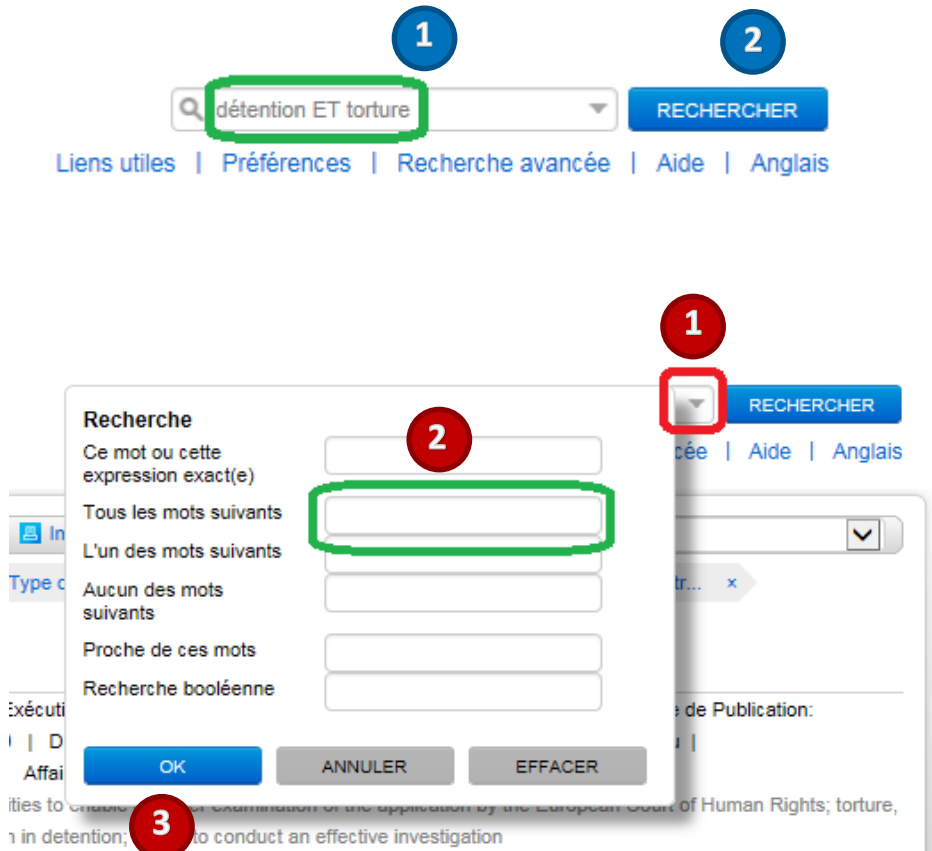
Option B : Recherche booléenne

1. Cliquer sur la flèche pour faire apparaître la fenêtre de recherche booléenne
2. Entrer vos termes/expressions de recherche
3. Cliquer sur OK pour confirmer vos paramètres de recherche. Cliquer sur ANNULER pour fermer la fenêtre sans modifications ou EFFACER pour supprimer les paramètres

Le saviez-vous ?

La fenêtre de recherche booléenne vous offre six possibilités :

1. Ce mot ou cette expression exact(e)
Entrer "*Comité des Ministres*" et le système recherchera ("*Comité des Ministres*").
2. Tous les mots suivants
Entrer "*police violence*" et le système recherchera ("*police*" ET "*violence*").
3. L'un des mots suivants
Entrer "*police violence*" et le système recherchera ("*police*" OU "*violence*").
4. Aucun des mots suivants
Entrer "*police*" et le système recherchera sans le(s) mot(s) (NOT "*police*").
5. Proche de ces mots
Entrer "*police*" dans le champ Ce mot ou cette expression exact(e) et "*violence*" dans le champ Proche de ces mots et le système recherchera ("*police*" NEAR "*violence*").
6. La Recherche booléenne vous permettra d'entrer manuellement votre expression booléenne si nécessaire.



5. Comment effectuer une recherche en utilisant des filtres

Vous pouvez facilement *restreindre* votre recherche en utilisant des Filtres généraux et/ou le panneau de Recherche avancée. Vous pouvez combiner les filtres et la recherche simple ou avancée.

1. Sur le panneau gauche de [HUDOC-EXEC](#), sélectionner une ou plusieurs CATÉGORIE DE DOCUMENTS
2. Dans FILTRES GÉNÉRAUX, sélectionner un ou plusieurs filtres (*Etat, Langue, TYPE, STATUT, STATUT AP (Plan/Bilan d'Action reçu ou en attente), PROCÉDURE (standard, soutenue, closes etc...), THÈME/DOMAINE, NUMÉRO DE RÉUNION DU CM* etc) en cochant les cases pour restreindre la recherche
3. Le résultat s'affichera immédiatement dans le panneau de droite. Le nombre de documents trouvés sera indiqué en haut à gauche de la liste
4. Cliquer sur Plus... sous chaque filtre pour sélectionner d'autres paramètres parmi la liste complète
5. A. Pour désélectionner un filtre, cliquer sur x près de celui-ci
B. Pour supprimer tous les filtres, cliquer sur Effacer tout directement sous chaque filtre ou sur TOUT EFFACER en haut de la liste de résultats

The screenshot shows the HUDOC-EXEC search interface. On the left, the 'AFFINER LA RECHERCHE' sidebar is visible, with 'FILTRES GÉNÉRAUX' expanded. Callout 1 points to the sidebar, callout 2 to the filter categories, callout 3 to the search bar, callout 4 to the 'Plus...' link under 'STATUT AP', callout 5A to the 'Effacer tout' button, and callout 5B to the 'TOUT EFFACER' button. The main results area shows a list of cases with details like 'MC FARLANE v. Irlande' and 'O'KEEFFE c. Irlande'.

i Le saviez-vous ?

Vous pouvez combiner tous les filtres (ex : vous pouvez sélectionner différents filtres comme LANGUE: Anglais, ETAT: "Belgique". Tous les filtres sélectionnés seront affichés en haut de la liste de résultats

i Le saviez-vous ?

Vous pouvez aussi affiner votre recherche par DATE et VIOLATION. Il y a deux sections dédiées sous la partie FILTRES GÉNÉRAUX.

i Le saviez-vous ?

Pour obtenir plus d'informations à propos d'un filtre, il suffit de survoler le point d'interrogation à côté de son titre.

i Le saviez-vous ?


Le nombre entre parenthèses à côté d'un filtre indique le nombre de documents correspondants.

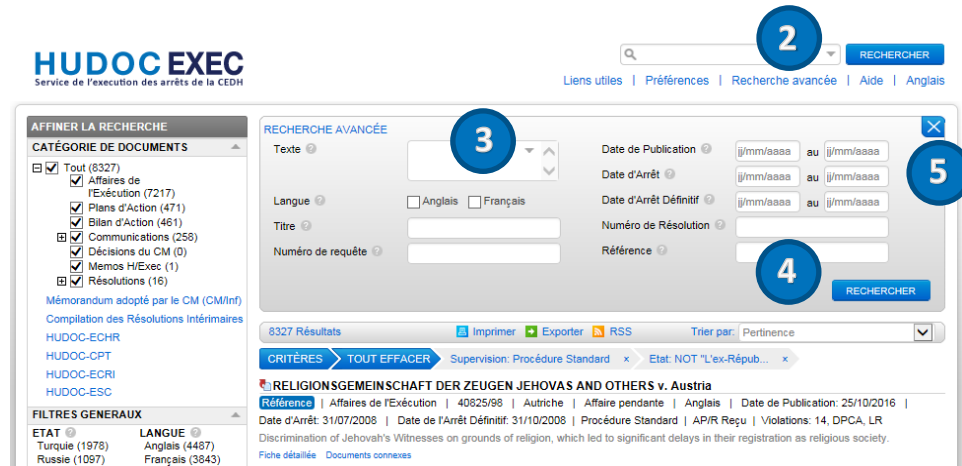
i Le saviez-vous ?

Les filtres sont affichés par ordre croissant de nombre de documents. Mais les filtres peuvent être classés (Voir Annexe 9).

6. Comment effectuer une recherche avancée

Vous pouvez facilement restreindre votre recherche en utilisant des filtres et le panneau Recherche avancée. Vous pouvez combiner tous les champs de la recherche avancée. Ils peuvent aussi être combinés avec des filtres et du texte particulier pour affiner la recherche.

1. Lancer [HUDOC-EXEC](#)
2. Cliquer sur Recherche avancée pour ouvrir la fenêtre dédiée
3. Entrer les informations dans un ou plus des champs de recherche
4. Cliquer sur RECHERCHER pour lancer la Recherche avancée
5. Cliquer sur  pour fermer la fenêtre de Recherche avancée



The screenshot shows the HUDOC-EXEC advanced search interface. It includes a search bar at the top right with a magnifying glass icon and a 'RECHERCHER' button. Below the search bar are navigation links: 'Liens utiles', 'Préférences', 'Recherche avancée', 'Aide', and 'Anglais'. The main interface is divided into two main sections: 'AFFINER LA RECHERCHE' on the left and 'RECHERCHE AVANCÉE' on the right. The 'AFFINER LA RECHERCHE' section has two sub-sections: 'CATÉGORIE DE DOCUMENTS' with a tree view of document types (e.g., 'Affaires de l'Exécution', 'Plans d'Action', 'Bilan d'Action', 'Communications', 'Décisions du CM', 'Memos H/Exec', 'Résolutions') and 'FILTRER GÉNÉRAUX' with filters for 'ETAT' (Turquie, Russie) and 'LANGUE' (Anglais, Français). The 'RECHERCHE AVANCÉE' section contains several search fields: 'Texte', 'Langue' (with checkboxes for 'Anglais' and 'Français'), 'Date de Publication', 'Date d'Arrêt', 'Date d'Arrêt Définitif', 'Numéro de Résolution', and 'Référence'. Below these fields are buttons for 'Imprimer', 'Exporter', 'RSS', and 'Trier par: Pertinence'. At the bottom, there are 'CRITÈRES' and 'TOUT EFFACER' buttons, and a list of search results for 'RELIGIONSGEMEINSCHAFT DER ZEUGEN JEHOVAS AND OTHERS v. Austria'.

Le saviez-vous ?

Survoler le "?" placé près de chaque champ de recherche pour obtenir plus d'informations.

Le saviez-vous ?

La Recherche Avancée peut être combinée avec des filtres.

7. Comment trouver un document dans une langue en utilisant le filtre langue

Vous pouvez filtrer votre recherche avec les deux langues officielles.

1. Lancer [HUDOC-EXEC](#) et sélectionner une ou plusieurs CATÉGORIE DE DOCUMENTS
2. Dans FILTRES GÉNÉRAUX, sélectionner une option dans le filtre LANGUE
3. Cliquer sur Plus... sous le filtre pour sélectionner d'autres langues parmi la liste complète et confirmer avec OK

The screenshot displays the HUDOC-EXEC search interface. On the left, the 'AFFINER LA RECHERCHE' section includes 'CATÉGORIE DE DOCUMENTS' and 'FILTRES GÉNÉRAUX'. Under 'FILTRES GÉNÉRAUX', the 'LANGUE' filter is active, showing 'Anglais (4571)' and 'Français (3911)'. A red box highlights the 'Plus...' link under the 'LANGUE' filter. A modal window is open, showing a list of languages with checkboxes for 'Anglais (4571)' and 'Français (3911)'. The modal window has 'OK' and 'FERMER' buttons at the bottom. Three numbered callouts (1, 2, 3) are overlaid on the image to guide the user through the steps: 1 points to the 'Plus...' link, 2 points to the 'LANGUE' filter, and 3 points to the modal window.

i Le saviez-vous ?

Les langues officielles sont l'anglais et le français. Certains documents ne sont disponibles que dans une seule langue.

8. Comment interpréter la liste de résultats

Dans cet exemple, nous étudions les Affaires Closes du « *Liechtenstein* ».
La liste de résultats change en fonction du type de recherche effectuée.

The screenshot shows the HUDOC EXEC search results page. The left sidebar contains filters for document categories and general filters. The main area displays a list of search results for 'Affaires de l'Exécution' in Liechtenstein, filtered by 'Affaire Close'. The results list includes case names like 'WILLE v. Liechtenstein', 'FROMMELT v. Liechtenstein', and 'STECK-RISCH et autres c. Liechtenstein'. Each result entry provides a reference link, case details, and options for detailed view or related documents. The interface includes search controls, filters, and a list of results with various icons and links.

1. Nombre d'affaires trouvées (12 ici)
2. Effacer tous les critères
3. Imprimer la liste de résultats
4. Exporter la liste de résultats dans un document .csv ou au format Excel
5. Classer les résultats
6. Liste des filtres appliqués
7. Cliquer sur 'x' pour supprimer un des filtres
8. Page HTML de l'affaire
9. Numéro de l'affaire
10. Etat
11. Statut de l'affaire
12. Dates
13. Type de violation
14. Fiche détaillée pour visualiser les métadonnées et d'autres informations associées au document
15. Documents connexes

9. Comment visualiser les détails de l'affaire et les informations liées

Vous pouvez pré-visualiser, envoyer par email, imprimer, télécharger vos résultats ainsi qu'afficher plus d'informations telles que la Fiche détaillée et les Documents connexes.

Un exemple avec un cas concernant le "Liechtenstein"

1. Lancer [HUDOC-EXEC](#)
2. Effectuer une recherche simple ou avancée, ou utiliser des filtres (voir Chapitre 5).
3. Cliquer sur le **nom de l'affaire** pour afficher différentes informations.

8 Résultats [Imprimer](#) [Exporter](#) [RSS](#) Trier par: Pertinence

CRITÈRES > **TOUT EFFACER** Type de Document: Affaires de l'Exécut... x Etat: Liechtenstein x Langue: Français x

BEKERMAN c. Liechtenstein
Référence: Affaires de l'Exécution | 34459/10 | Liechtenstein | Affaire pendante | Français | Date de Publication: 20/10/2016 | Date d'Arrêt: 03/09/2015 | Date de l'Arrêt Définitif: 01/02/2016 | Procédure Standard | En Attente AP/R | Violation: DPC
[Fiche détaillée](#) [Documents connexes](#)

A.K. c. Liechtenstein (no. 2)
Répétitive | Affaires de l'Exécution | 10722/13 | Liechtenstein | Affaire pendante | Français | Date de Publication: 20/10/2016 | Date d'Arrêt: 18/02/2016 | Date de l'Arrêt Définitif: 18/05/2016 | Procédure Standard | Violations: DPC, IMPC, RE | Affaires de
Référence: 34459/10 - BEKERMAN c. Liechtenstein, 38191/12 - A.K. c. Liechtenstein
[Fiche détaillée](#) [Documents connexes](#)

Une fenêtre s'affiche avec différentes informations et onglets

1. Adresse URL de l'affaire (adresse web)
2. Sélectionner un onglet (Voir, Fiche détaillée, Documents connexes)
3. Sélectionner une action (maximiser/minimiser, envoi par email, impression, ouvrir/sauvegarder en pdf, ouvrir/sauvegarder en Word)
4. Surligner seulement le/les termes exacts de la recherche
5. Visualiser l'affaire précédente dans la liste de résultats
6. Fermer la fenêtre

(2 DE 2) BEKERMAN c. Liechtenstein
Référence: Affaires de l'Exécution | 34459/10 | Affaire pendante | Procédure Standard
Adresse URL du document: <http://hudoc.exec.coe.int/FRE?i=004-90>

Voir Fiche détaillée Documents connexes

Description de l'affaire:
Les notes ne sont disponibles qu'en anglais.

Etat d'exécution:
Les notes ne sont disponibles qu'en anglais.


10. Les onglets « Fiche Détaillée » et « Documents Connexes »

Fiche détaillée : Sur cet onglet, vous pouvez visualiser un résumé des données de l'affaire.

1. Adresse URL de l'affaire (adresse web)
2. Raccourci vers la page de l'affaire
3. Ouvrir l'affaire précédente

Le saviez-vous ?

La donnée soulignée en bleu est un raccourci. En cliquant dessus, une nouvelle fenêtre s'ouvrira directement sur l'affaire mentionnée, par ex. [39401/04](#).



(2 DE 2) MGN LIMITED c. Royaume-Uni
Référence | Affaires de l'Exécution | 39401/04 | Affaire pendante | Procédure Standard
Adresse URL du document: <http://hudoc.exec.coe.int/FRE?i=004-2209>
Voir **Fiche détaillée** Documents connexes

Titre	MGN LIMITED c. Royaume-Uni
type de Document	Affaires de l'Exécution
Numéro de requête	39401/04
Etat	Royaume-Uni
Langue	Français
Date de Publication	26/10/2016
Date d'Arrêt	18/01/2011
Date d'Arrêt Définitif	18/04/2011
Numéro de réunion du CM	1120
Procédure	Procédure Standard
Violations	La liberté d'expression - presse écrite
Violations CEDH	10 10-1
Thème / Domaine	Liberté d'expression et d'information - Autres questions
Statut AP	Plan/Bilan d'Action Reçu
Type	Référence



Documents connexes : Sur cet onglet, vous pouvez visualiser une liste de documents relatifs à l'affaire sélectionnée.

1. Numéro de l'affaire
2. Adresse URL de l'affaire (adresse web)
3. Documents connexes classés par type de document

The screenshot shows the top navigation bar of the HUDOC-EXEC website. It includes the case title '(2 DE 3) L. c. Lituanie' and several menu items: 'Référence', 'Affaires de l'Exécution', '27527/03', 'Affaire pendante', and 'Procédure Soutenue'. Below this, the 'Adresse URL du document' is displayed as 'http://hudoc.exec.coe.int/FRE?i=004-4321'. There are three buttons: 'Voir', 'Fiche détaillée', and 'Documents connexes'. The 'Documents connexes' button is highlighted with a red box. Three blue circles with numbers 1, 2, and 3 are overlaid on the image to indicate the steps described in the adjacent list.

Documents anglais connexes

Affaires de l'Exécution

• [L. v. Lithuania](#)

Plans d'Action

- 1259 meeting (7-9 June 2016) (DH) - Updated action plan (05/04/2016) - Communication from Lithuania concerning the case of L. against Lithuania (Ap)
- 1236 meeting (22-24 September 2015) (DH) - Action plan (31/07/2015) - Communication from Lithuania concerning the case of L. against Lithuania (Ap)
- 1222 meeting (10-12 March 2015) (DH) - Updated action plan (12/01/2015) - Communication from Lithuania concerning the case of L. against Lithuania (Ap)
- 1208 meeting (23-25 September 2014) (DH) - Updated action plan (17/07/2014) - Communication from Lithuania concerning the case of L. against Lithuania (Ap)
- Action plan - Communication from Lithuania concerning the case of L. against Lithuania (Application No. 27527/03) [Anglais uniquement]
- Updated action plan - Communication from Lithuania concerning the case of L. against Lithuania (Application No. 27527/03) (Anglais uniquement)

Communications du gouvernement

- 1222 meeting (11-12 March 2015) (DH) - Communication from the authorities (additional information) (03/03/2015) concerning the case of L. against Lithuania (Ap)

Communications de ONG/INDH

- 1250 meeting (8-10 March 2016) (DH) - Communication from NGOs (Lithuanian Gay League (LGL) and the Human Rights Monitoring Institute (HRMI)) the terms of friendly settlements [Anglais uniquement]
- 1243 meeting (8-10 December 2015) (DH) - Communication from NGOs (Lithuanian Gay League (LGL) and the Human Rights Monitoring Institute (HRMI)) supervision of the execution of judgments and of the terms of friendly settlements (Anglais uniquement)
- 1208 meeting (23-25 September 2014) (DH) - Communication from a NGO Association Lithuanian Gay League) (10/09/2014) in the case of L. against Lithuania (Ap)
- 1193 meeting (4-6 March 2014) (DH) - Communication from NGOs (LGL, HRMI, ILGA-Europe, TGEU) (10/12/2013) in the case of L. against Lithuania (Ap)

Décisions du CM

- *1259 meeting (June 2016) - H46-17 L. v. Lithuania (Application No. 27527/03) / 1259e réunion (juin 2016) - L. c. Lituanie (Requête n° 27527/03) *

Documents français connexes

Décisions du CM

- *1259 meeting (June 2016) - H46-17 L. v. Lithuania (Application No. 27527/03) / 1259e réunion (juin 2016) - L. c. Lituanie (Requête n° 27527/03) *

11. Annexe 1 – Comment rechercher une affaire spécifique

Vous pouvez facilement trouver et afficher des informations au sujet d'une affaire particulière. Ci-dessous sont décrites deux méthodes, en utilisant la recherche simple et avancée, avec "Bekerman c. Liechtenstein (34459/10)" comme exemple.

En utilisant la recherche simple (recherche de texte)

1. Dans CATÉGORIE DE DOCUMENTS, seul Affaires de l'Exécution doit être coché
2. Entrer le numéro de l'affaire ou le titre de l'affaire dans le champ de recherche texte
3. Cliquer sur RECHERCHER

The screenshot shows the HUDOC EXEC search interface. The search bar at the top right contains the text "Bekerman" and is highlighted with a red box and a blue circle with the number 2. The search button "RECHERCHER" is also highlighted. The left sidebar, under "AFFINER LA RECHERCHE", shows the "CATÉGORIE DE DOCUMENTS" section where "Affaires de l'Exécution (2)" is checked, highlighted with a red box and a blue circle with the number 1. The search results show two entries for "BEKERMAN v. Liechtenstein" and "BEKERMAN c. Liechtenstein".

En utilisant le panneau de Recherche avancée

1. Dans CATÉGORIE DE DOCUMENTS, seul Affaires de l'Exécution doit être coché
2. Cliquer sur Recherche avancée pour ouvrir le panneau
3. Entrer le numéro de l'affaire dans le champ Numéro de requête et/ou le titre de l'affaire dans le champ Titre
4. Cliquer sur RECHERCHER

The screenshot shows the HUDOC EXEC search interface with the advanced search panel open. The search bar at the top right contains "Bekerman" and is highlighted with a red box and a blue circle with the number 2. The search button "RECHERCHER" is also highlighted. The left sidebar, under "AFFINER LA RECHERCHE", shows the "CATÉGORIE DE DOCUMENTS" section where "Affaires de l'Exécution (2)" is checked, highlighted with a red box and a blue circle with the number 1. The advanced search panel, titled "RECHERCHE AVANCÉE", is open and shows the search criteria: "Bekerman" in the search bar, "bekerman" in the "Titre" field, and "34459/10" in the "Numéro de requête" field. The search button "RECHERCHER" is highlighted with a blue circle with the number 4. The search results show two entries for "BEKERMAN v. Liechtenstein" and "BEKERMAN c. Liechtenstein".

12. Annexe 2 – Comment rechercher un document spécifique

Exemple : Rechercher le bilan d'action « DH-DD(2016)730 » (Bilan d'action dans l'affaire « *Bijelic c. Montenegro* »).

Option A : Si vous connaissez le numéro de référence

En utilisant le champ de recherche texte

1. Dans CATÉGORIE DE DOCUMENTS, Tout doit être coché
2. Entrer le numéro de référence dans le champ de recherche texte
3. Cliquer sur RECHERCHER

The screenshot shows the HUDOC EXEC search interface. In the top right, there is a search bar with the text 'DH-DD(2016)730' and a 'RECHERCHER' button. Below the search bar, there are links for 'Liens utiles', 'Préférences', 'Recherche avancée', 'Aide', and 'Anglais'. On the left, under 'AFFINER LA RECHERCHE', the 'CATÉGORIE DE DOCUMENTS' section has 'Tout (2)' selected. The search results show two documents, with the first one being the target document: '1250 meeting/réunion - 8-10 March/mars 2016 - Decision case H46-10 / Décision affaires H46-10 - Beka-Koulocheri group v. Greece / Groupe Beka-Koulocheri c. Grèce 38878/03'.

En utilisant la Recherche avancée

1. Dans CATÉGORIE DE DOCUMENTS, Tout doit être coché
2. Cliquer sur Recherche Avancée pour ouvrir le panneau
3. Entrer le numéro de référence dans le champ Référence
4. Cliquer sur RECHERCHER

The screenshot shows the HUDOC EXEC search interface with the advanced search panel open. In the 'CATÉGORIE DE DOCUMENTS' section, 'Tout (1)' is selected. The 'Référence' field is filled with 'DH-DD(2016)730'. The search results show one document: '1265 meeting (20-22 September 2016) (DH) - Action report (03/06/2016) - Communication from Montenegro in the case of Bijelic against Montenegro (Application No. 11890/05) [Anglais uniquement]'.

Option B : Si vous ne connaissez pas le numéro de référence

Vous pouvez limiter votre recherche par Etat, par numéro ou nom d'affaire, en cochant le type de document que vous recherchez...

1. Dans CATÉGORIE DE DOCUMENTS, sélectionner Bilan d'Action
2. Dans ÉTAT sélectionner « Monténégro »
3. Entrer « Bijelic » dans le champ Titre de la Recherche avancée
4. Cliquer sur RECHERCHER

The screenshot shows the HUDOC EXEC search interface with the advanced search panel open. In the 'CATÉGORIE DE DOCUMENTS' section, 'Bilan d'Action (3)' is selected. In the 'ÉTAT' section, 'Monténégro (3)' is selected. In the 'RECHERCHE AVANCÉE' panel, the 'Titre' field is filled with 'bijelic' and the 'Référence' field is filled with 'DH-DD(2016)730'. The search results show three documents, with the first one being the target document: '1265 meeting (20-22 September 2016) (DH) - Action report (03/06/2016) - Communication from Montenegro in the case of Bijelic against Montenegro (Application No. 11890/05) [Anglais uniquement]'.

13. Annexe 3 – Comment rechercher les affaires d'un pays en particulier

Toutes les affaires pour un pays en particulier

Exemple : Toutes les affaires concernant « Andorre »

1. Dans CATÉGORIE DE DOCUMENTS, Affaires de l'Exécution doit être coché
2. Dans FILTRES GÉNÉRAUX et ÉTAT, sélectionner « Andorre »
3. Cliquer sur RECHERCHER

The screenshot shows the HUDOC EXEC search interface. On the left, under 'AFFINER LA RECHERCHE', the 'CATÉGORIE DE DOCUMENTS' section has 'Affaires de l'Exécution (10)' checked. In the 'FILTRES GÉNÉRAUX' section, under 'ÉTAT', 'Andorre (10)' is selected. A red box highlights the 'RECHERCHER' button in the top right corner. A blue circle with the number '3' is placed over the search button.

Affaires spécifiques concernant un pays spécifique

Exemple : Toutes les affaires de référence, en procédure standard, pour « Chypre »

1. Dans CATÉGORIE DE DOCUMENTS, sélectionner Affaires de l'Exécution
2. Sélectionner « Chypre » dans FILTRES GÉNÉRAUX > ÉTAT
3. Sélectionner Affaire pendante dans FILTRES GÉNÉRAUX > STATUT
4. Sélectionner Affaire de référence dans FILTRES GÉNÉRAUX > TYPE
5. Sélectionner Procédure standard dans FILTRES GÉNÉRAUX > PROCÉDURE
6. Cliquer sur RECHERCHER

The screenshot shows the HUDOC EXEC search interface with more filters applied. In the 'CATÉGORIE DE DOCUMENTS' section, 'Affaires de l'Exécution (6)' is checked. In the 'FILTRES GÉNÉRAUX' section, 'ÉTAT' is set to 'Chypre (6)', 'STATUT' is set to 'Affaire pendante (6)', 'TYPE' is set to 'Affaire de référence (4)', and 'PROCÉDURE' is set to 'Procédure Standard (6)'. A red box highlights the 'RECHERCHER' button in the top right corner. A blue circle with the number '6' is placed over the search button.

14. Annexe 4 – Comment rechercher tous les documents relatifs à une affaire spécifique

En utilisant le moteur de recherche HUDOC

1. S'assurer que Tout est coché
2. Rechercher une affaire (voir Annexe 1)
3. Cliquer sur RECHERCHER

Vous obtiendrez une liste de documents relatifs à cette affaire.

Dans cet exemple, pour l'affaire « *Stoicescu c. Roumanie* (2712/02) », nous obtenons :

Les informations relatives à l'affaire elle-même

2 Bilans d'Action + 1 révision, 1 Plan d'Action

La décision prise par le CM lors de la réunion 1186

The screenshot shows the HUDOC search interface. On the left, the 'AFFINER LA RECHERCHE' section has 'Tout (7)' checked under 'CATÉGORIE DE DOCUMENTS'. The search criteria include 'Langue: Français', 'Titre: Stoicescu', and 'Numéro de requête'. The search results list several documents related to the case, including 'STOICESCU (I) v. Roumanie', 'STOICESCU (I) c. Roumanie', and various action plans and reports.

En utilisant l'onglet Documents connexes

1. Dans CATÉGORIE DE DOCUMENTS, sélectionner « Affaires de l'Exécution »
2. Rechercher l'affaire qui vous intéresse
3. Cliquer sur le nom de l'affaire
4. Aller sur l'onglet Documents connexes

The screenshot shows the 'Documents connexes' page for the case 'Stoicescu (I) c. Roumanie'. It lists various related documents, including 'Affaires de l'Exécution', 'Plans d'Action', 'Rapports d'Action', 'Décisions du CM', and 'Résolutions'. The page also includes a search bar and navigation links.

15. Annexe 5 – Comment rechercher des affaires closes pour un Thème / Domaine spécifique

1. Dans CATÉGORIE DE DOCUMENTS, sélectionner Affaires de l'Exécution
2. Sélectionner STATUT > Affaire Close
3. Sélectionner un ou plusieurs THÈME/DOMAINE

The screenshot displays the HUDOC-EXEC search interface. The left sidebar contains the 'AFFINER LA RECHERCHE' section with 'CATÉGORIE DE DOCUMENTS' and 'FILTRÉS GÉNÉRAUX'. The 'CATÉGORIE DE DOCUMENTS' section has 'Affaires de l'Exécution (10)' selected. The 'FILTRÉS GÉNÉRAUX' section has 'STATUT > Affaire Close (10)' and 'THEME/DOMAINE > Discrimination - Fondée sur la religion (4)' selected. The main search area shows 'RECHERCHE AVANCÉE' with various filters and a search button. The results section shows 10 results, with the first three visible: 'VOJNITY v. Hungary', 'VOJNITY c. Hongrie', and 'GROSARU v. Roumanie'. The interface includes a search bar, a search button, and various navigation and filtering options.

16. Annexe 6 – Comment rechercher les décisions du CM relatives à une affaire spécifique

1. Sélectionner Décisions du CM dans CATÉGORIE DE DOCUMENTS
2. Rechercher une affaire particulière (voir Annexe 1)

Dans cet exemple « *Atanasiu* », vous obtiendrez une liste de deux décisions du CM (depuis 2012).

3. A l'aide du menu déroulant Trier par, vous pouvez trier ces documents, par exemple par « Date de publication (La plus récente / la plus ancienne) » pour avoir la liste en ordre chronologique par date de publication sur le site du CM.

The screenshot displays the HUDOC-EXEC search interface. On the left, the 'AFFINER LA RECHERCHE' section includes 'CATÉGORIE DE DOCUMENTS' where 'Décisions du CM (2)' is selected (marked with a red box and a blue circle '1'). Below this are various filters for 'ETAT', 'LANGUE', 'TYPE', 'STATUT AP', 'PROCEDURE', 'THEME/DOMAINE', 'NUMERO DE REUNION DU CM', and 'FILTRES "VIOLATION"'. The main search area, 'RECHERCHE AVANCÉE', has 'Texte' set to 'Atanasiu' (marked with a red box and a blue circle '2'). The 'Date de Publication' dropdown is set to 'Date de publication (La plus récent)' (marked with a red box and a blue circle '3'). The search results show two entries: '1172 meeting/réunion - 4-6 June/juin 2013 (DH) - Decision cases No. 17 / Décision affaires n° 17 - Strain and others group, Maria Atanasiu against Romania - Groupe Strain et autres, Maria Atanasiu contre Roumanie 57001/00, 15204/02' and '1136 (DH) meeting/réunion, 6-8 March/mars 2012 - Decision cases No. 17 / Décision affaires n° 17 - Strain group and Maria Atanasiu and others against Romania / Groupe Strain et Maria Atanasiu et autres contre Roumanie 57001/00 15204/02'.

i Le saviez-vous ?

A l'aide du menu déroulant Trier par, vous avez la possibilité de trier vos résultats de recherche suivant beaucoup d'autres critères (voir Annexe 10).

17. Annexe 7 – Comment rechercher des affaires pour lesquelles un plan d'action préliminaire est attendu

1. Dans CATÉGORIE DE DOCUMENTS, sélectionner Affaires de l'Exécution
2. Sélectionner « Danemark » dans FILTRES GÉNÉRAUX > ÉTAT
3. Sélectionner En attente d'un plan/bilan d'action dans FILTRES GÉNÉRAUX > STATUT

Dans cet exemple, il y a seulement une affaire pour le Danemark pour laquelle nous sommes en attente d'un premier bilan ou plan d'action.

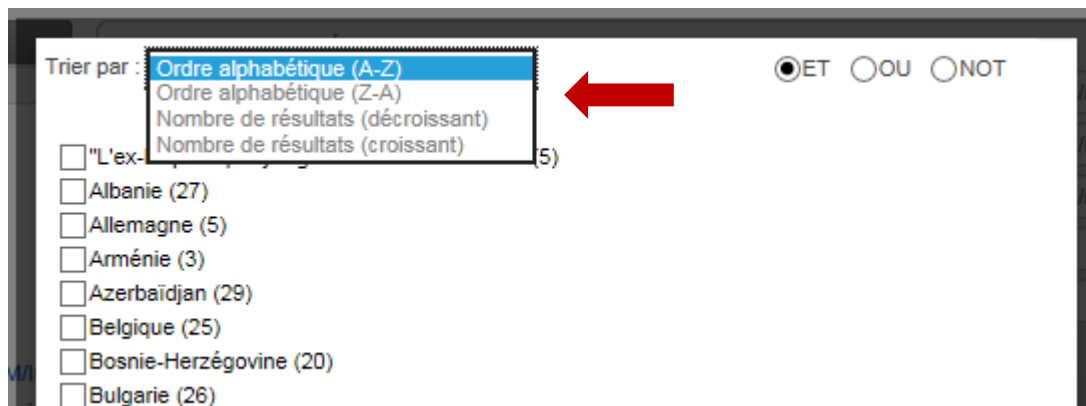
The screenshot displays the HUDOC-EXEC search interface. The left sidebar, titled 'AFFINER LA RECHERCHE', contains several filter categories. Under 'CATÉGORIE DE DOCUMENTS', 'Affaires de l'Exécution (2)' is selected and highlighted with a red box and a blue circle labeled '1'. Under 'FILTRES GÉNÉRAUX > ÉTAT', 'Danemark (2)' is selected and highlighted with a red box and a blue circle labeled '2'. Under 'FILTRES GÉNÉRAUX > STATUT', 'En Attente d'un Plan/Bilan d'Action (2)' is selected and highlighted with a red box and a blue circle labeled '3'. The main search area on the right, 'RECHERCHE AVANCÉE', includes fields for 'Texte', 'Langue', 'Date de Publication', 'Date d'Arrêt', 'Date d'Arrêt Définitif', 'Numéro de Résolution', and 'Référence'. Below the search area, the results are displayed, showing two results: 'BIAO v. Danemark' and 'BIAO c. Danemark'. The results are filtered by 'Type de Document: Affaires de l'Exécut...' and 'Etat: Danemark'. The results list includes details such as 'Référence', 'Date d'Arrêt', 'Date de l'Arrêt Définitif', 'Procédure Standard', and 'En Attente AP/R | Violations: 14, V/F'.

18. Annexe 8 – Informations complémentaires sur les opérateurs booléens

Syntaxe booléenne pour la recherche sur le portail HUDOC		
Paramètre de recherche	Signification	Exemples, expression à entrer dans le champ 'Texte'
Mot	Une suite d'une ou plusieurs lettres ou chiffres adjacents	Cambriolage Constitution
Phrase / paragraphe	Ensemble de mots dans l'ordre dans lequel vous souhaitez les trouver – recherche de phrase – "mot mot"	"prison sentence" "Cour de Cassation" "Loi n° 65-543"
ET	Trouver des documents contenant les deux termes dans n'importe quel ordre – mot ET mot, ou phrase ET mot, ou phrase ET phrase, etc.	police ET violence "eau chaude" ET prison
OU	Trouver des documents contenant soit les deux termes, soit un des deux termes – mot OU mot, ou phrase OU mot, ou phrase OU phrase.	violence OU cruauté police OU armée "eau chaude" OU prison
NOT	Trouver des documents qui ne contiennent pas le terme spécifié – mot NOT mot, ou phrase NOT phrase	NOT télévision police NOT prison
Proximité	Trouver des documents dans lesquels les termes spécifiés sont proches les uns des autres – mot NEAR mot, ou phrase NEAR mot, ou phrase NEAR phrase.	violence NEAR dommage "eau chaude" NEAR prison
Priorité	Trouver des documents dans lesquels les termes spécifiés, bien que pas nécessairement ensembles, doivent apparaître dans l'ordre spécifié – {mot mot}	{radio télévision} {audition conviction}
Caractère générique multiple	Remplace une ou plusieurs lettres ou chiffres - *ab, a*b, or ab*	viol* (violation, violence, violé, violeur, violent, etc.)
Caractère générique unique	Remplace une unique lettre - a?b	viol? (violer)

19. Annexe 9 – Les filtres en détail

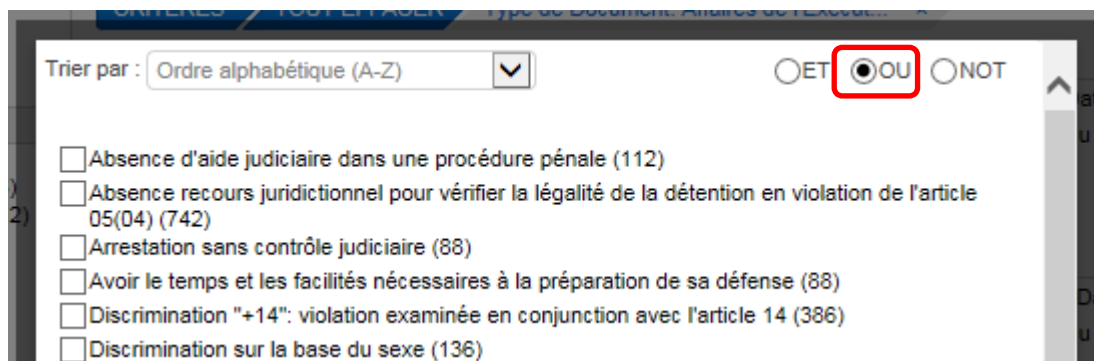
1) Les filtres de tri



Par défaut, les filtres sont listés par ordre alphabétique (A-Z).
Ces filtres peuvent aussi être listés par :

- Ordre alphabétique (Z-A)
- Nombre de résultats (décroissant) (*Du plus au moins élevé*)
- Nombre de résultats (croissant) (*Du moins au plus élevé*)

2) Utilisation des opérateurs booléens dans les filtres



Les opérateurs booléens ET, OU, et NOT sont utilisés dans tous les filtres.
Ainsi vous pouvez appliquer plusieurs conditions pour un même filtre.

Par défaut l'opérateur booléen est OU.

! ATTENTION ! : Si vous utilisez l'opérateur ET dans un filtre, le système mémorisera ce choix et il sera à nouveau appliqué lors de la prochaine utilisation de ce même filtre.

20. Annexe 10 - La barre de résultats en détails

The screenshot shows a search results page with 498 results. At the top, there are buttons for 'Imprimer', 'Exporter', and 'RSS'. Below that, there are filters for 'CRITÈRES' and 'TOUT EFFACER', and a dropdown for 'Type de Document: Décisions du CM'. The main list of results includes two entries: '1259 meeting (June 2016) - H46-1 Manushaqe Puto and others group v. Albania (Application No. 33771/02) / 1259e réunion (juin 2016) - Groupe Manushaqe Puto et autres c. Albanie (Requête n° 33771/02)' and '1259 meeting (June 2016) - H46-14 Sampani and others group v. Greece (Application No. 59608/09) / 1259e réunion (juin 2016) - Groupe Sampani et autres c. Grèce (Requête n° 59608/09)'. A dropdown menu is open, showing sorting options: 'Pertinence', 'Etat (A-Z)', 'Etat (Z-A)', 'Date de publication (La plus récente)', 'Date de publication (La plus ancienne)', 'Date de l'arrêt (La plus récente)', 'Date de l'arrêt (La plus ancienne)', 'Date de l'arrêt définitif (La plus récente)', 'Date de l'arrêt définitif (La plus ancienne)', 'Titre (A-Z)', 'Titre (Z-A)', 'Procédure (A-Z)', 'Procédure (Z-A)', 'Type (A-Z)', 'Type (Z-A)', 'Violations (A-Z)', and 'Violations (Z-A)'. A blue circle with the number '1' is placed over the dropdown menu.

1) Comment trier les résultats



Cliquer sur la flèche de menu déroulant du champ Trier par et sélectionner une option.

Pertinence – Pour une recherche sur un terme particulier, cette option (par défaut) listera les documents par ordre décroissant d'occurrences du terme
Etat (A-Z) – Etats défendeurs par ordre alphabétique
Etat (Z-A) – Etats défendeurs par ordre alphabétique inverse
Date de publication (La plus récente en premier) - ordre chronologique
Date de publication (La plus ancienne en premier) - ordre chronologique inverse
Date de l'arrêt (La plus récente en premier) - ordre chronologique
Date de l'arrêt (La plus ancienne en premier) - ordre chronologique inverse
Date de l'arrêt définitif (La plus récente en premier) - ordre chronologique
Date de l'arrêt définitif (La plus ancienne en premier) - ordre chronologique inverse
Titre (A-Z) – ordre alphabétique
Titre (Z-A) – ordre alphabétique inverse
Type de procédure (A-Z) - ordre alphabétique
Type de procédure (Z-A) - ordre alphabétique inverse
Type d'affaire (A-Z) - ordre alphabétique
Type d'affaire (Z-A) - ordre alphabétique inverse
Violations (A-Z) - ordre alphabétique
Violations (Z-A) - ordre alphabétique inverse

2) Comment imprimer les résultats

Cliquer sur le bouton Imprimer pour imprimer la liste complète de résultats.

3 3) Comment exporter les résultats

Cliquer sur le bouton Exporter pour exporter les résultats dans une liste au format .CSV ou Excel.

4 4) Comment créer un flux RSS

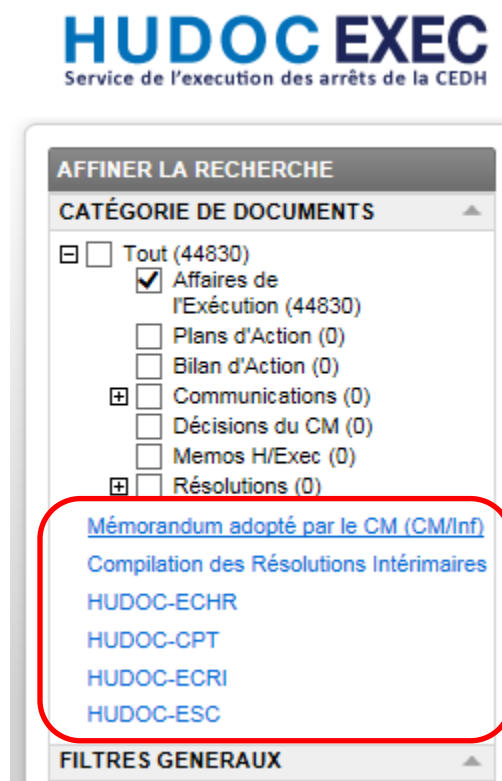
Cliquer sur le bouton RSS pour créer un flux RSS reprenant la liste dynamique des 20 premiers résultats de la recherche.

21. Annexe 11 – En savoir plus sur les autres bases de données, la barre d'outils, l'URL HUDOC, Twitter et la maintenance

1) L'accès aux autres bases de données

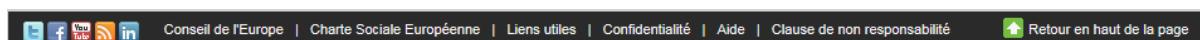
Vous pouvez accéder aux bases de données suivantes :

- Mémoire adopté par le CM (CM/Inf) : [Comité des Ministres / Mémoire](#)
- Compilation des Résolutions intérimaires : [COE - Exécution / Décisions et Résolutions intérimaires du Comité des Ministres](#)
- HUDOC-ECHR de la [Cour européenne des droits de l'homme](#)
- HUDOC-CPT du [Comité européen pour la prévention de la torture et des peines ou traitements inhumains ou dégradants](#)
- HUDOC-ECRI de la [Commission européenne contre le racisme et l'intolérance](#)
- HUDOC-ESC de la [Charte sociale européenne](#)








2) La barre d'outils

La barre d'outils se situe en bas de la page principale.



Elle se compose de :

-  Pour tweeter le lien vers HUDOC-EXEC sur [Twitter](#)
-  Pour publier le lien vers HUDOC-EXEC sur votre page [Facebook](#)
-  Pour visualiser le canal de diffusion [YouTube de la Cour européenne des droits de l'homme](#)
-  Pour accéder au [flux RSS HUDOC des arrêts et décisions](#) et au manuel "[Comment s'abonner à des flux RSS](#)"
-  Pour partager le lien vers HUDOC sur [LinkedIn](#)

Conseil de l'Europe

Pour accéder au site web du [Conseil de l'Europe](#)

Charte Sociale Européenne

Pour accéder au site web de la [Charte sociale européenne](#)

Liens utiles

Pour accéder au site web du [Service de l'exécution des arrêts de la CEDH](#)

Confidentialité

Pour lire la [Déclaration de confidentialité](#)

Aide

Pour être redirigé vers la page d'[Aide](#)

Clause de non responsabilité

Pour lire la [Clause de non responsabilité](#)



Retour en haut de la page

Pour retourner en haut de la page

3) L'URL HUDOC

L'URL de votre session HUDOC-EXEC montre les critères de recherche.

Exemple:

Si vous effectuez une recherche avec HUDOC-EXEC (<http://hudoc.exec.coe.int>) sur des documents en français, "EXECLanguage":["FRE"], pour des procédures soutenues "EXECSupervision":["ENHA"], l'adresse URL for cette session sera :

[http://hudoc.exec.coe.int/FRE#{"EXECDocumentTypeCollection":\["CEC"\],"EXECLanguage":\["FRE"\],"EXECSupervision":\["ENHA"\]}](http://hudoc.exec.coe.int/FRE#{)

Le saviez-vous ?

Si vous copiez l'adresse URL d'une session relative à une recherche spécifique, chaque fois que vous la collerez dans le champ d'adresse de votre navigateur, vous obtiendrez la dernière mise à jour du résultat concernant cette recherche.

Exemple:

Vous obtiendrez tous les documents en langue française "EXECLanguage":["FRE"] concernant les affaires pendantes "EXECIsClosed":["False"] avec "discrimination" "fulltext":["discrimination"] en collant la copie de cette adresse URL dans la barre d'adresse de votre navigateur :

[http://hudoc.exec.coe.int/FRE#{"fulltext":\["discrimination"\],"EXECDocumentTypeCollection":\["CEC"\],"EXECLanguage":\["FRE"\],"EXECIsClosed":\["False"\]}](http://hudoc.exec.coe.int/FRE#{)

4) Abonnements à Twitter

La Cour Européenne des droits de l'homme est sur Twitter, aux adresses suivantes :

- <https://twitter.com/ECHRPublication>: Avec les dernières publications de la cour dans différentes langues, des traductions ajoutées à la base jurisprudentielle HUDOC-EXEC et d'autres développements dans le domaine de l'information et des publications jurisprudentielles (multilingue)
- https://twitter.com/echr_press: Communiqués de presse (principalement en anglais et français)

5) Maintenance

En cas de maintenance technique sur le site HUDOC-EXEC, une bannière s'affichera en bas de l'écran de recherche pour vous informer que les performances pourraient être dégradées et le temps de réponse pour une recherche allongé :



22. FAQ – Questions fréquemment posées

❓ Comment effectuer une recherche dans la base de données HUDOC-EXEC ?

Le manuel utilisateur est disponible via la rubrique "Aide".

Pour avoir des détails et des exemples sur la manière d'utiliser les filtres et les champs de recherche, placer le curseur sur le point d'interrogation situé à droite de chaque nom de filtre dans l'interface HUDOC-EXEC.

❓ Est-il possible de générer des statistiques avec la base de données HUDOC-EXEC ?

Pour les statistiques, référez-vous aux rapports annuels du Département qui sont publiés sur le site web du Département. La base de données HUDOC-EXEC n'a pas été conçue pour une telle utilisation.

❓ Quelles langues sont disponibles sur le portail HUDOC-EXEC ?

L'interface HUDOC-EXEC est disponible en anglais et français.

❓ Dans quelles langues sont disponibles les documents ?

Les documents dans HUDOC-EXEC sont disponibles dans une ou deux des langues officielles de la Cour (anglais et français).

❓ Qu'est-ce qu'une recherche avec des filtres ?

Les filtres vous permettent de limiter vos résultats de recherche.

Les principaux filtres sont les suivants : 'Langue', 'Etat', 'Type', 'Statut', 'Statut AP', 'Procédure'.

Sont disponibles aussi : 'Thème/Domaine', 'Date', 'Violations' et 'Numéro de réunion du CM'.

La liste de résultats est actualisée chaque fois que vous ajoutez/supprimez/modifiez un filtre.

❓ Qu'est-ce qu'une recherche de texte ?

La recherche de texte est une fonction qui vous permet de rechercher un mot, une phrase, ou une séquence de mots parmi les différentes catégories de documents.

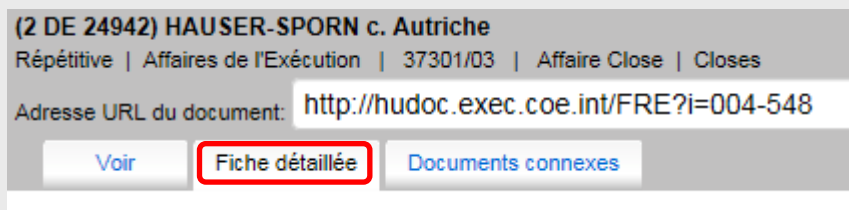
❓ Où puis-je trouver des détails sur une affaire ?

Dans la liste de résultats, les détails d'une affaire peuvent être visualisés en cliquant directement sur le lien "Fiche détaillée".



HAUSER-SPORN c. Autriche
Répétitive | Affaires de l'Exécution | 37301/03 | Autriche |
Date d'Arrêt: 07/12/2006 | Date de l'Arrêt Définitif: 23/05/2007 |
JANCIKOVA c. Autriche, 45369/07 - RAMBAUSKE c. Autriche
[Fiche détaillée](#) Documents connexes

Ces détails sont aussi disponibles via l'onglet "Fiche détaillée" lorsqu'on a cliqué sur un titre d'affaire pour la visualiser (version HTML de l'affaire).



(2 DE 24942) HAUSER-SPORN c. Autriche
Répétitive | Affaires de l'Exécution | 37301/03 | Affaire Close | Closes
Adresse URL du document: <http://hudoc.exec.coe.int/FRE?i=004-548>
[Voir](#) [Fiche détaillée](#) [Documents connexes](#)

❓ Quel opérateur booléen est utilisé dans le champ de recherche avancée ?

L'opérateur booléen utilisé par défaut dans le panneau de recherche avancée est ET, les différents champs de recherche sont alors combinés entre eux. Ainsi, si vous utilisez plusieurs filtres, tels que 'Texte', 'Date' et 'Numéro de requête', votre recherche tiendra compte en même temps des différentes conditions sur le texte, la date et le numéro de requête.

L'opérateur booléen utilisé par défaut dans les Filtres Généraux est OU, et peut être modifié en ET ou NOT en cliquant sur Plus...